

December 2004, Issue 26

သက္ကတိ ၂၆

Health ကျန်းမာရေး MESSENGER

ဆေးကုသမှု

General Health
အထွေထွေကျန်းမာရေး

Micronutrients
အလတ်စားအာဟာရ

Malnutrition
and Infection
အာဟာရချို့တဲ့
မှုနှင့်ကူးစက်ရောဂါ

Treatment
ကုသခြင်း

Growth Monitoring
ကြီးထွားမှုအား
တိုင်းတာခြင်း

Health Education
ကျန်းမာရေးပညာပေး

Balanced Diet
မျှတသောစားနေကျ
အစားအစာ

Breast Feeding
မိခင်နို့တိုက်ကျွေးခြင်း

Nutrition

အာဟာရ





General Health ကျန်းမာရေး

Underlying causes of malnutrition

Why health workers should feel concerned by nutritional issues? By Health Messenger Magazine ကျန်းမာရေးအလုပ်သမားများသည် နာလောင်မှုကို စိန်ခံရခြင်းကို အကြောင်းပြောခြင်း	2
Misconceptions Concerning Nutrition: Voices of Community Health Educators and TBAs along the Thai-Burmese Border Health Messenger Magazine in collaboration with NHEC/BMA and ARC သဘာဝကျကျ မှားယွင်းသော အမြင်များ - ကျန်းမာရေးအလုပ်သမားများနှင့် ကျွမ်းကျင်သူများ၏ အမြင်များ	8
Micronutrients: The Hidden Hunger By Andrea Menefee, TBBC. အာဟာရဆိုင်ရာ အဓိက အားသာချက်များ - အာဟာရဆိုင်ရာ အဓိက အားသာချက်များ	13
Iron Deficiency Anaemia By Dr Elisabetta Leonardi Nield, Mae Tao Clinic အာဟာရဆိုင်ရာ အဓိက အားသာချက်များ - အာဟာရဆိုင်ရာ အဓိက အားသာချက်များ	26
The Vicious Circle of Malnutrition and Infection By Health Messenger Magazine အာဟာရဆိုင်ရာ အဓိက အားသာချက်များ - အာဟာရဆိုင်ရာ အဓိက အားသာချက်များ	30



Treatment ကုသခြင်း

IDENTIFYING MALNUTRITION ACF Myanmar အာဟာရဆိုင်ရာ အဓိက အားသာချက်များ - အာဟာရဆိုင်ရာ အဓိက အားသာချက်များ	42
MANAGEMENT OF ACUTE SEVERE MALNUTRITION Dr. Elisabetta Leonardi Nield, Mae Tao Clinic အာဟာရဆိုင်ရာ အဓိက အားသာချက်များ - အာဟာရဆိုင်ရာ အဓိက အားသာချက်များ	51
GROWTH MONITORING: THE BEST PREVENTION Andrea Menefee, TBBC အာဟာရဆိုင်ရာ အဓိက အားသာချက်များ - အာဟာရဆိုင်ရာ အဓိက အားသာချက်များ	64
Fortified Flour for Refugees living in the camp Elizabeth Mie Mar, TBBC - Nutrition Program အာဟာရဆိုင်ရာ အဓိက အားသာချက်များ - အာဟာရဆိုင်ရာ အဓိက အားသာချက်များ	74
Making Blended Flour at Local Level. The example of MISOLA Flour in Africa Health Messenger Magazine အာဟာရဆိုင်ရာ အဓိက အားသာချက်များ - အာဟာရဆိုင်ရာ အဓိက အားသာချက်များ	80



Health Education ကျန်းမာရေးပညာပေး

Pregnancy and Nutrition Health Messenger Team အာဟာရဆိုင်ရာ အဓိက အားသာချက်များ - အာဟာရဆိုင်ရာ အဓိက အားသာချက်များ	84
Breastfeeding Health Messenger Magazine အာဟာရဆိုင်ရာ အဓိက အားသာချက်များ - အာဟာရဆိုင်ရာ အဓိက အားသာချက်များ	90
WHEN RICE SOUP IS NOT ENOUGH: First Foods - the Key to Optimal Growth and Development Andrea Menefee, TBBC အာဟာရဆိုင်ရာ အဓိက အားသာချက်များ - အာဟာရဆိုင်ရာ အဓိက အားသာချက်များ	96
BUILDING A BALANCED DIET FOR GOOD HEALTH Andree Menefee, TBBC အာဟာရဆိုင်ရာ အဓိက အားသာချက်များ - အာဟာရဆိုင်ရာ အဓိက အားသာချက်များ	104



From the Field မြေရပ်လေ့လာခြင်း

How Sanetun became a malnourished child? Health Messenger Magazine အာဟာရဆိုင်ရာ အဓိက အားသာချက်များ - အာဟာရဆိုင်ရာ အဓိက အားသာချက်များ	110
---	-----

အယ်ဒီတာ့အာဆာန်

ချစ်ခင်လေးစားအပ်သောစာဖတ်ပရိသတ်များခင်များ စာဖတ်ပရိသတ်တို့၏ ယခုလက်ထဲတွင်ရောက်ရှိနေသော ကျန်းမာရေးစေတမာန်မဂ္ဂဇင်းသည် မြန်မာနိုင်ငံနှင့်ဒုက္ခသည်စခန်းများတွင်နေထိုင်သူများတို့အတွက်၊ ၎င်းတို့နှင့်ပတ်သက်လျက်ရှိနေသည့်အာဟာရအကြောင်းများကို ရည်စူးဖော်ပြထားပါသည်။ ဆင်းရဲခြင်းနှင့်နေရာရွှေ့ပြောင်းရခြင်းတို့ကြောင့်လူအတော်များများသည်အစားအသောက်မျိုးစုံကိုလက်လှမ်းမီရန်ခက်ခဲပါသည်။

လူအများစု၏အာဟာရအခြေအနေကိုတိုးတက်ကောင်းမွန်အောင်လုပ်ခြင်းသည်အလွန်ခက်ခဲသောလုပ်ရပ်တစ်ခုဖြစ်သည်။ ဤကဲ့သို့ခက်ခဲခြင်းသည်ဖော်ပြလုပ်ငန်းလုပ်ရန်အတွက်အစားအစာကွင်းဆက်တစ်ခုခြင်းကိုအရေးယူဆောင်ရွက်ရသောကြောင့်ဖြစ်သည်။ ဆိုလိုသည်မှာအစားအစာစိုက်ပျိုးရေးမှအစပြုပြီးလူတို့၏ စားဝတ်နေရေး ကိစ္စများအထိဆောင်ရွက်ရခြင်းကြောင့်ဖြစ်သည်။ အထက်ပါလုပ်ငန်းများကို ဆောင်ရွက်ရာတွင် ကျန်းမာရေးနှင့် လူမှုရေးလုပ်သားတို့သည်အနည်းငယ်မျှသာ ပါဝင်လုပ်ကိုင်နိုင်သောကြောင့်လည်းဖြစ်သည်။ သို့သော်သူတို့သည်အာဟာရချို့တဲ့မှုကိုကာကွယ်ရန်နှင့် စွာပထမတွေ့ရှိနိုင်သော အာဟာရ ချို့မှုလက်ကဏ္ဍများကိုရှာဖွေရာတွင် အဓိကအခန်းမှပါဝင်လုပ်ဆောင်နိုင်ကြသည်။ ယခုလက်ရှိ ထုတ်ဝေလိုက်သည့် ကျန်းမာရေးစေတမာန်သည်အာဟာရနှင့်ပတ်သက်ပြီးအရေးကြီးသောကျန်းမာရေးပညာပေးကိစ္စလုပ်ဆောင်နိုင်ရန်အထွေထွေလမ်းညွှန်မှုများနှင့် စောလျင်စွာအာဟာရချို့တဲ့မှုကိုဖော်ထုတ်ကုသ ပေးနိုင်ရန်စဉ်ပေးပါလိမ့်မည်။ ထို့အပြင် ဤမဂ္ဂဇင်း၏နောက်ဆုံးတွင် ယောက်ျားလေးနှင့်မိန်းမလေးငယ်များအတွက် ကြီးထွားမှုတိုင်းတာခြင်းပုံပြကဒ်ပြားပို့စတာကိုလည်း ဖြည့်စွက်ထဲသွင်းထားပါသည်။

ကျန်းမာရေးစေတမာန် မဂ္ဂဇင်း၏ ၁၀ နှစ်မြောက်မွေးနေ့တွင်ပုံစံဒီဇိုင်းအသစ်ဖြင့်ထုတ်ဝေပါမည်။ အဆိုပါပုံစံနှင့်ဒီဇိုင်းအသစ်သည်ဖတ်ရှုရန်ပိုမိုလွယ်ကူပြီး စိတ်ဝင်စားစရာကောင်းပါလိမ့်မည်။ နှစ်ပတ်လည်အတိုင်းမေးခွန်းလွှာ၏အဖြေစာရွက်နှင့်အကြံပြုဝေဖန်စာကိုပြန်လည်ပို့ပေးရန်လက်မနှေးသင့်ပါ။

ရွှင်လန်းစွာဖတ်ရှုနိုင်ကြပါစေ

ဒေါက်တာသန်း
ဆေးပညာအယ်ဒီတာ

Editorial



The present issue of Health Messenger Magazine in your hands is dedicated to nutrition, a major source of concern both in the camps and in Burma, where many people have a restricted access to a variety of foods, due to poverty and displacement.

Improving people's nutritional status is a difficult task, as it necessitates to undertake actions at each stage of the food chain: from the agricultural system to people's livelihoods. And on these aspects, health and social workers can bring little input. However, health and social workers have a major role to play in preventing malnutrition and detecting its first clinical signs. This issue of Health Messenger will therefore provide them with essential health education tools on this topic and with general guidelines for early recognition and management of malnutrition. In addition, a detachable poster with growth charts for boys and for girls has been included at the end of the magazine.

We also took the opportunity of its tenth birthday to redesign the Health Messenger Magazine. With its new format and graphic chart, Health Messenger should be easier to read and more attractive. Do not hesitate to send us your feedback on this, together with your answers to the annual quiz!

Enjoy your reading,

Dr Than
Medical Editor



Aide Medicale Internationale

Mae Tao Road, Mae Sot, Tak, 63110

Mobile:06-744-3387 Email: hmess@loxinfo.co.th

The procedures, explanations and treatments in this publication are based on research and consultation with medical and nursing authorities. They all reflect accepted medical practices. Nevertheless they cannot be considered as absolute and universal recommendations. The authors, the editor and the publisher disclaim responsibility for any adverse effects resulting directly or indirectly from the suggested procedures, from any undetected errors, or from the reader's misunderstanding of the text

Editor/အယ်ဒီတာ Dr. Than Editor Advisors/အယ်ဒီတာ့အကြံပေးပုဂ္ဂိုလ်များ Marie-Theres Benner, Verena Carava, Dr. Nicholas Durier, Elisabeth Emerson, Lalana Krevethai, Htaw Lin, Elisabeth Leonardi, Catherine Loire, Mam (ARC-International), Dr. Cynthia Maung, Andrea Menefee, Dr. Jonathan Nield, Dr. Francis Nosten, Prancee Ontawong, Ian Small, Jamie Uhrig, Saw Aung ThanWai Project Coordinator/ပြန်လည်ဆောင်ရွက်သူ Julie Billaud Administrator/အုပ်ချုပ်ရေးမှူး Panyanuch Promngam Distribution Manager/ဖြန့်ချိရေးမှူး Manit Tibanjongsuk



အထွေထွေကျန်းမာရေး

ကျန်းမာရေးဝန်ထမ်းများသည်ဘာကြောင့် အာဟာရကိစ္စများနှင့်ပတ်သက်သင့်သည်ဟုခံစားရသလဲ။

ကျန်းမာရေးစောင့်ရှောက်မှု



ဤဆောင်းပါးသည်ဒုက္ခသည်စခန်းများတွင်ဖြစ်များသည့်အာဟာရနှင့်ပတ်သက်သောပြဿနာများကိုဖော်ပြထားပြီးထိုသို့ဖြစ်စေသောကြောင်းရင်းများကိုလည်းတင်ပြထားပါသည်။

တချို့သောလတ်တလောပြုလုပ်ခဲ့သည့်စစ်တမ်းများအရကွသည့်စခန်းများတွင်ကလေးများ၏နာတာရှည်အာဟာရချို့တဲ့မှုသည်အရေးကြီးကြောင်းပြသခဲ့ပါသည်။ ထိုင်း-မြန်မာနယ်စပ်တစ်လျှောက်တွင်ရှိသောဒုက္ခသည်စခန်းများတွင်နာတာရှည်အာဟာရချို့တဲ့မှုနှုန်းသည်၃၅% ရာခိုင်နှုန်းရှိသည်။ ထိုင်းနိုင်ငံနှင့်မြန်မာနိုင်ငံတို့တွင်၁၆% နှင့်၃၇% ရာခိုင်နှုန်းအသီးသီးရှိသည်။ ဒုက္ခသည်စခန်းများတွင်နေသောကလေးများ၏ နိမ့်ကျသောအာဟာရအခြေအနေသည်ဒုက္ခသည်များအားပေးဝေသောအစားအစာများတွင်မိုက်တာမင်နှင့်သတ္တုဓါတ်များချို့တဲ့နေသောကြောင့်တစ်စိတ်တစ်ပိုင်းဖြစ်သည်။ တချို့လည်းထပ်ဖြည့်မစားနိုင်ခြင်းကြောင့်ဖြစ်သော်လည်း တချို့မှာအာဟာရချို့တဲ့သောကလေးများကိုစောလျင်စွာရွှေ့ပြောင်းမပြုနိုင်သောကြောင့် ဖြစ်သည်။

အာဟာရရှိတဲ့ခြေခံအကြောင်းရင်းများ

- လူအများစုသည်အကြောင်းအမျိုးမျိုးကြောင့်အာဟာရချို့တဲ့ရပေသည်။ အဆိုပါအကြောင်းများကိုအုပ်စု ၃ ခုခွဲပြီး အခြေခံအကြောင်းများဟုခေါ်ဆိုနိုင်သည်။ အဆိုတို့မှာ-
 - အစားအစာစီတိုချရမှု (အစားအစာမရနိုင်ခြင်း၊ မပြည့်စုံခြင်း)
 - ကျန်းမာရေးညံ့ဖျင်းသောပတ်ဝန်းကျင် (ကျန်းမာရေးစောင့်ရှောက်မှုနှင့်ဆေး၊ သန့်၊ ကိစ္စများလုံလောက်မှုမရှိခြင်း)
 - ညံ့ဖျင်းသောလူမှုရေးနှင့်ပြုစောင့်ရှောက်မှုအဆင့်အကျင့်(ယဉ်ကျေးမှုနှင့်စားသောက်မှုများကျွမ်းကျင်မှုမရှိမှု၊ မဟုတ်စောင့်ရှောက်မှုတို့ပါဝင်သည်)

အစားအစာစီတိုချရစေမှု

လူအများနေရာပြောင်းရွှေ့ခြင်းနေရာကျင်းကျင်းတွင်နေရခြင်း၊ စခန်းအတွင်း၊ အပြင်ထွက်ခွင့်မပြုခြင်းတို့ကြောင့်အစားအစာကိစ္စများတွင်ဝယ်ယူရန်နှင့်ရောင်းချရန်နည်းလမ်းများမရှိဘဲဖြစ်ရပါသည်။ ဤပုံစံမျိုးတွင်၊ အစားအစာရရှိမှုကိုလစဉ်ရှိကွာအခြေခံကေလီပေးခြင်းဖြင့်ထိန်းပေးနိုင်သည်။ သို့သော်လူအများအတွက်လတ်ဆတ်သောအစားအစာထပ်ဆောင်းပေးမှုမပါဝင်ပေ။

ဒုက္ခသည်များအားပေးဝေသောတစ်လအတွက်ရှိကွာတွင်ဆန်၁၆ ကီလိုဂရမ်၊ အထိရောက်သော ၅ ကီလိုဂရမ်၊ ပဲပုပ်ဆီ တစ်လီတာ၊ ငါးပီ တစ်ကီလို၊ ဒိုင်အိုဒင်းဆား ၃၀၀ ဂရမ် နှင့် ငရုတ်သီးအခြောက် ၁၂၅ ဂရမ်ပါဝင်သည်။ ဖျမ်းမျှအားဖြင့်တစ်ဦး အတွက်တစ်နေ့လျှင် ၂၂၅၀ ကယ်လိုရီပါရှိသည် (ကာဗိုဟိုက်ဒရိတ် ၅၉၀ ဂရမ်၊ ပရိုတင်း ၈၀ ဂရမ်၊ နှစ် အောက်ကလေးများသည်အထက်ပါရှိကွာ၏ထက်ဝက်ကိုရရှိသည်။ ထောက်ပံ့သောရှိကွာသည်အိမ်ထောင်စုဝင်အများစု၏အဓိကအစားအစာဖြစ်သည်။ ထောက် ပံ့ပေးမှုမဟုတ်သည့်ရှိကွာသည် အနည်းငယ်မျှသာရှိသည်။ (မူရင်းကိုးကားချက်။ Food and Nutrition Bulletin, 360-366, vol. 24, no. 4, 2003) ၂၀၀၄ ခုနှစ်တွင်၊ ထိုင်း မြန်မာနယ်စပ်ကော်မီတီသည် ဓါတ်စုံအာဟာရမှုန်ကိုဒုက္ခသည်များအားဖြန့်ဝေသည့်ရှိကွာတွင်မိုက်တာမင် နှင့် သတ္တုဓါတ်များ ချို့တဲ့မှုကိုအထောက်အကူပြုနိုင်စေရန်စေ့စပ်ပေးခဲ့သည်။ အဆိုပါဓါတ်စုံမှုန်သည် အလွယ်တကူအသုံးပြုနိုင်သည့်ကလေးငယ်များ အတွက်ရေးဦးအစားအစာလည်းဖြစ်သည်။ ရှိကွာအသစ်ပေးဝေမှုကြောင့်ဆန်ကိုလူတစ်ယောက်၊ တစ်လတွက်ကို ၁၆ အစား ၁၅ ကီလို သာပေးတော့သည်။ စခန်း ၉၃ အနက် ၇၄ ကိုရှိကွာပေးအသစ်ဖြင့်စတင်ပြီးဖြစ်သည်။

ဓါတ်စုံမှုန်ပေးဝေသောကြောင့်အသေးငယ်အာဟာရချို့တဲ့မှုအပြင်နာတာရှည်အာဟာရချို့တဲ့မှုကိုဦးတည်မိသော်လည်း မိုက်တာမင် တီ ၁ ချို့တဲ့မှုဆက်လက်ရှိနေပြီးမိုက်တာမင်အောက်လည်းစိုးရိမ်ရသောအလွန်များကိုဆက်လက်ဖြည့်

ထိုင်း-မြန်မာနယ်စပ်တလျှောက်တွင်ရှိသောဒုက္ခသည်စခန်းများတွင်နာတာရှည်အာဟာရချို့တဲ့မှုနှုန်းသည် ၃၅% ရာခိုင်နှုန်းရှိသည်။



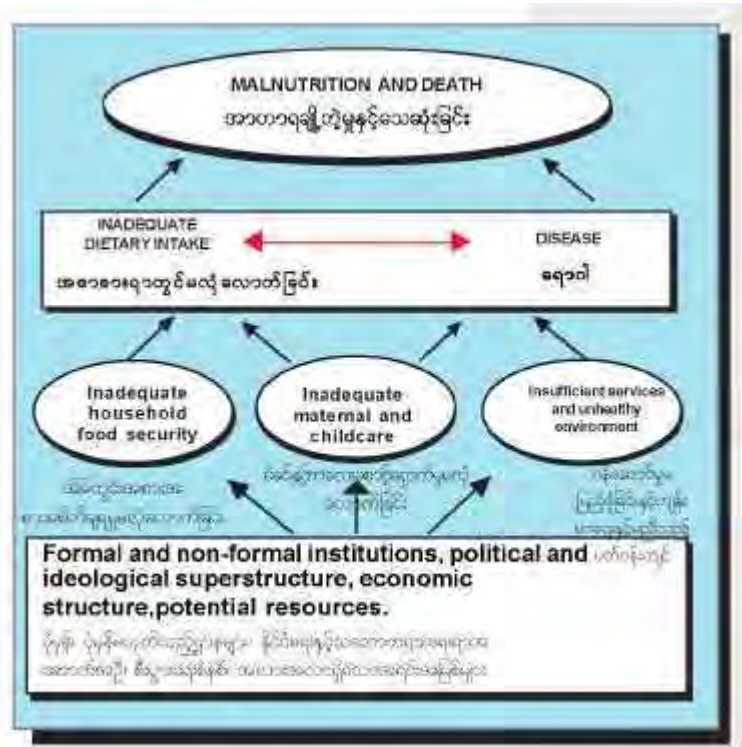


Why health workers should feel concerned by nutritional issues?

By Health Messenger Magazine

This article is an overview of the most important nutritional problems encountered in the camps and presents the underlying causes of malnutrition.

Some recent nutrition surveys conducted in the camps have highlighted the importance of chronic malnutrition among children. In all the camps located along the Thai-Burmese border, rates of chronic malnutrition reach 35.7 % as compared to an overall rate of 16 % in Thailand and 37 % reported for Burma. The poor nutritional status of children living in the camps is partly due to micronutrients deficiencies in the food provided in the General Food Basket, to the marginal ability of most refugees to complement the ration but also to the lack of early recognition of malnourished children.



The Underlying Causes of Malnutrition

There are a lot of reasons why people become malnourished, and we group these reasons into three categories, called "Underlying causes". These underlying causes include:

"Food insecurity" (not being able to access available or/and adequate food).

"Poor health environment" (limited access to health services and water/sanitation).

"Poor social and caring practices" (including some habits for feeding infants and young children, or taking care of mothers).

Food security

People's displacement and their living in a limited space, with restricted possibilities to move in and out of the camp mean that a lot of the ways that people produced and accessed food through the markets have been disrupted. In this particular context, food accessibility has been maintained through the monthly distribution of dry rations (but does not include the addition of fresh foods for many people).

The General Food Basket (rations) distributed monthly to refugees is composed of 16 kg of rice, 1.5 kg of split yellow hulled mung beans, 1 liter of soybean oil, 1 kg of fish paste, 330 gm of iodized salt, and 125 g of dried chil-

In all the camps located along the Thai-Burmese border, rates of chronic malnutrition reach 35.7 %



“အစားအစာစိတ်ချရမှု
တွင်အစားအစာကိုလက်
လှမ်းမီမှု
(ဝယ်ယူနိုင်ခြင်းအပါဝင်)၊
အစားအစာရရှိမှု
သို့မဟုတ်ပြည့်စုံမှုနှင့်
အချိန်အတိုင်းအတာ
တစ်ခုအထိအစားအစာ
ပံ့ပိုးမှုတည်ငြိမ်ခြင်းတို့
ပါဝင်သည်။
အဆိုပါကိစ္စတွင်၊ အ
ရည်အသွေး၊
အစားအစာစိတ်ချရမှု
မျိုးစုံနှင့်
သဘာဝဇီဝအာဟာရ
သုံးစွဲမှုတို့ပါဝင်သည်”။
ကိုးကားချက်။ ။

The Sphere Project.
Humanitarian Charter
and Minimum Stan-
dards in Disaster
Response. 2004

“ကျန်းမာပြီးတတ်ကြသော
တစ်စုစုရရှိလိုအပ်သော
အစားအစာကိုလူအများ
အချိန်တိုင်းရရှိပြီး၊
လုံလောက်
သော၊ စိတ်ချရသော
အာဟာရပြည့်စုံသောအစား
အစာဖြစ်ရမည်။
အဆိုပါကဲ့သို့ပြည့်စုံမှုသာ
အစားအစာစိတ်ချရ
မှုရှိသည်ဟုဆိုရပေမည်”
ကိုးကားချက်။ ။
(အက်စ်၊ အေ၊ ထို)

စွက်စေ့ရမည်။ ထိခိုက်ချို့တဲ့သော ဓာတ်အား
နည်းရောဂါသည်လူထုထဲတွင်အလွန်အဖြစ်များ
သောရောဂါဖြစ်သည်။ (ကိုးကား။ ။ The
American Society for Nutritional Sci-
ences J. Nutr. 133:4143 - 4149, De-
cember2003)။ နာတာရှည်အာဟာရချို့တဲ့
မှုကို ကျန်းမာရေးဝန်ထမ်းများလျော့တွက်
လေ့ရှိသော်လည်း ဆက်တွေ့နေရသည်။

ခါတ်စုံနှင့်အာဟာရသည်ပြဿနာ၏အစိတ်အပိုင်းတစ်
ခုကိုသာဖြေရှင်းနိုင်မည်ဖြစ်ရာအနာဂတ်တွင်အခြားဗျေ
ရှင်းနိုင်မည့်နည်းလမ်းများကိုရှာဖွေသင့်သည်။
ဥပမာ၊ အသီးပင်များစိုက်ပျိုးခြင်း၊ နောက်ဖေးမီး
ဖိုချောင်ခြင်းငယ်ကလေးများပေါ်ပေါက်စေခြင်းနှင့်
ဖိုက်ဘာမင် (အေ၊ ဘီ ၁ နှင့်၊ သံခါတ်) တို့ကို
လည်းထည့်သွင်းရမည်။

ကျန်းမာခြင်းနှင့်ကျန်းမာသောပတ်ဝန်းကျင်

ဒုက္ခသည်စခန်းများတွင်နေကြသူများသည်ရေ၊
ပတ်ဝန်းကျင်သန့်ရှင်းရေးနှင့်ကျန်းမာရေးဆောင်ရွက်မှု
ကိုလွယ်ကူစွာလက်လှမ်းမီသည်။ သို့သော်ကျန်း
မာရေးဌာနများတွင်အကောင်အထည်ဖော်သော
အာဟာရဖြည့်တင်းမှုအစီအစဉ်နှင့်ကြီးထွားမှု
တိုင်းတာရေးအစီအစဉ်များအကောင်အထည်
ဖော်မှုတို့သည်ဆက်လက်ပြီးနိမ့်ကျကျန်ရှိသည်။

ကြီးထွားမှုတိုင်းတာလေ့လာခြင်း
(ကြီးထွားမှုကန့်သတ်မှုတွင်ကြည့်)

ဒုက္ခသည်စခန်းအားလုံးတွင်ကလေးများအား
၁၂လ ရောက်သည်အထိတစ်လလျှင်တစ်ကြိမ်
ဆေးခန်းသို့ခေါ်ပြီး ကိုယ်အလေးချိန်နှင့်အရပ်အ
မြင့်တို့ကိုစစ်ဆေးပေးသည်။ အကြံပေးလိုသည်မှာ
၃လအထိစစ်ဆေးပေးရန်ဖြစ်သည်။ ဆက်လက်
၍အာဟာရချို့တဲ့သောကလေးတို့အားအိမ်ထဲတွင်
အိမ်ရောက်သွားရောက်ပြီးကြီး ထွားမှုတိုင်းတာ
သင့်သည်။ တချို့စခန်းများတွင်အိမ်ထဲတွင်အိမ်
ရောက်ကြည့်ရှုပေးသူများသည်လက်မောင်း
လုံးပတ်တိုင်းရှာဖွေကြပြီးဆေးခန်းသို့ပို့ပေးကြ
သည်။ သတ်မှတ်ထားသောအတိုင်းအတာ
ထက်နည်းသောကလေးများအားကိုယ်အလေး

ချိန်နှင့်အရပ်အမြင့်ကိုစစ်ဆေးပေးသည်။
တစ်ခုတည်းပြီးလျှင် သင့်သည်မှာအလယ်ညွှန်း ကိန်း
(မီဒီယံ) ရာခိုင်နှုန်းအစားဇက်-အညွှန်းကိုအသုံး
ပြုပြီးရုတ်တရက်သို့မဟုတ်နာတာရှည်အာဟာ
ရချို့တဲ့သောကလေးများကိုရှာဖွေရန်ဖြစ်သည်။
ဇက်-အညွှန်းသည်ပိုမိုတိကျပြီးကျန်းမာရေး
ဝန်ထမ်းများအနေဖြင့်ပိုမိုကောင်းမွန်သောစောင့်
ကြပ်ကြည့်ရှုမှုကိုပေးနိုင်သည်။
ကြီးထွားမှုတိုင်းတာလေ့လာခြင်း သည်ကလေး
များ၏ကျန်းမာရေးနှင့်ရှင်သန်ရေး အတွက်အလွန်
အရေးပါသောအချက်ဖြစ်သည်။ ရုတ်တရက်အာ
ဟာရချို့တဲ့ပြီးအလွန်မဆိုးရွားမီကလေးများ
အားရှာဖွေပြီး တုသရန်အတွက်လည်းအသုံးပြု
နိုင်သည်။

ဖြည့်စွက်ကျွေးမွေးခြင်းအစီအစဉ်

အဆိုပါအစီအစဉ်တွင်ကိုယ်ဝန်ဆောင်မိခင်များ
နှင့်နို့တိုက်မိခင်များအတွက်နစ်နပ်စ်များစွာမှအ
စပြုပြီးစခန်းများတွင်ဆောင်ရွက်ပေးခဲ့သည်။
အစီအစဉ်တွင်အစားအစာများဝေငှခြင်းနှင့်ပိုက်
တာမင် ဘီ ၁ ကို ၉လ ကိုင်ကိုင်ထောက်ပံ့ပါ
သည်။သို့သော်အဆိုပါအစီအစဉ်၏ ရောင်ပြန်ဟပ်
အကျိုးရှိမှုရှိမရှိကို ပုံမှန်တိုင်းတာခဲ့ခြင်းမရှိခဲ့ပေ။
ထိုအပြစ်အမျိုး သမီးများ ကိုအစီအစဉ်မစမီအာ
ဟာရချို့တဲ့မှုကိုစစ်ဆေးကုသမှုမျိုး ယခုတိုင်မ
ရှိခဲ့ဘူးပါ။ အဆုံးသတ်ဆိုရသော်၊ ကိုယ်ဝန်
ဆောင်နှင့်နို့တိုက်မိခင်များအတွက်ဖြည့်စွက်
စာကျွေးမွေးခြင်းအစီအစဉ်သည်ရေရှည်အတွက်
ပြဿနာဖြေရှင်းသည့်အစီအစဉ်မဟုတ်ပေ။
ခေါ်ပြုရလျှင်ရုတ်တရက်အာဟာရချို့တဲ့မှုနှုန်း
ဆက်လက်၍နည်းနေပါသည်။ သို့သော်အချို့
ကျန်းမာရေးဌာနများတွင်မြင့်မားနေသေးသည်။
ကျန်းမာရေးဝန်ထမ်းတချို့သည်၁နှစ်မှ ၃နှစ်က
လေးများအားကြီးထွားမှုတိုင်းတာမှုကိုစံနှုန်း တာ
ကျလုပ်မိချင်မှုလုပ်မိလိမ့်မည်။ ထိုအကြောင်းများ
ကြောင့်လည်းရုတ်တရက်အာဟာရချို့တဲ့မှုနှုန်း
ခန့်မှန်းချက်နည်းသည်ကိုတွေ့ရခြင်းဖြစ်နိုင်သည်။

လူမှုရေးနှင့်ပြုစုမှုအလေ့အကျင့်

မိသားစု၊ အရပ်ရပ်များနှင့်လူမှုရေးသုံးစုံများအ



Growth monitoring

ies, averaging 2,250 kcal per person per day (79% carbohydrates, 8% protein and 13% fat). Children under five years of age receive one-half the amount of rice, beans and oil. Ration foods constitute the main source of foods for many households, while non-rations food is only marginally accessible (Food and Nutrition Bulletin, 360-366, vol. 24, no. 4, 2003). In 2004, the TBBC (Thailand Burma Border Consortium) began the introduction of fortified blended food in the GFB, in order to compensate for micronutrients deficiencies and to provide an easy to use first food for young children. Because of the inclusion of a new ration item, TBBC reduced the rice provided by 1 kg to 15 kg/person/month. Thus far, 7 of the 9 camps have been implemented with this new ration.

It is hoped that the inclusion of blended food will partly address the problem of chronic malnutrition in addition to micronutrient deficiencies. However, Vitamin B1 deficiency persists and Vitamin A must be supplemented to vulnerable groups. Iron deficiency anemia is very common in the population (The American Society for Nutritional Sciences J. Nutr. 133:4143-4149, December 2003). Chronic malnutrition is a considerable problem often underestimated by health workers.

Because the blended food will only partly address the problem, some other solutions should be found in the future, like growing fruit trees, developing kitchen gardens and distribution of vitamin A, Vitamin B1 (low dose) and Iron.

Health and the Health Environment

Most of the camps' residents have an easy access to water and sanitation and to health care services. However, the efficiency of the feeding programs together with growth monitoring activities implemented at Health Center level remain low in many ways.

Growth monitoring

(see growth charts)

In all camps, children are called to the clinic each month to check weight and height, until 12 months. The recommendation is to call them until they are 36 months. In addition, malnourished children should be followed up at home by home visitors to monitor their growth.

In some camps, home-visitors detect and follow-up on malnourished children using Middle Upper Arm Circumference (MUAC), and refer them to the clinic. Those children who are below the cut-off are referred to the clinic for a further check of weight and height. One improvement that SHOULD be made is to use z-scores instead of % median to detect those children who are either acutely or chronically malnourished – z-scores provide a more accurate measure and health workers can then conduct better surveillance.

Growth monitoring is an important component of child survival and health programs in order to catch and treat those children who may be becoming acutely malnourished before it becomes severe.

“Food security includes access to food (including affordability), adequacy of food supply or availability, and the stability of supply and access over time. It also covers the quality, variety and safety of food, and the consumption and biological utilization of food”

The Sphere Project.
Humanitarian Charter
and Minimum Standards
in Disaster Response.
2004

“Food security exists when all people, at all times, have physical and economic access to sufficient, safe and nutritious food to meet their dietary needs and food preferences for an active and healthy life”

FAO



ရတစ်နှစ်အောက်နှင့်ကလေးငယ်များအားကျွေးမွေးပြီးစ
ရာတွင်လည်းကလေးများအာဟာရချို့တဲ့မှုကိုဖြစ်ပေါ်
စေနိုင်သည်။ အခန်းများတွင်ပြုလုပ်ခဲ့သောလေ့
လာမှုစစ်တမ်းများ အရတွေ့ရသည်မှာ

- ၃၀ ရာခိုင်နှုန်းသာကလေးအသက် ၆ လ အထိမိခင်နို့တစ်မျိုးတည်းတိုက်ကြသည်။
- ၃၄ ရာခိုင်နှုန်းသောကလေးတို့သည်အ သက် ၄လ မတိုင်မှီမာသော အစားအစာကျွေးကြ သည်။
- ၃ ပုံလျှင် ၂ ပုံခန့်သောကလေးတို့သည် တစ်နေ့လျှင်အစားအစာ ၃ ကြိမ်ထက်နည်းပြီး စားရသည်။
- ၄ ရာခိုင်နှုန်းသာလျှင်ကစား ၄ ကြိမ် ညွှန်ကြားသည့်အတိုင်းကျွေးသည်။

အမျိုးသမီးများသည်လည်းအစဉ်အမြဲကျန်းမာနေစေရန် အတွက် နှင့် ကိုယ်ဝန်ဆောင်ရန်အတွက်သင့် လျော် သောအစားအစာများကိုအမြဲလက်လှမ်းမ ဖီကြပေ။ အကျိုးအကြောင်း တစ်ခုအဖြစ်အာဟာ ရချို့တဲ့မှုသည်အသက်အပိုင်းအခြားအလိုက်သံ သရာလည်ပုံမှာအာဟာရချို့တဲ့သောမိခင် နှင့် အာဟာရချို့တဲ့သောကလေးအပြန်အလှန်စက် ဝန်းကဲ့သို့ဖြစ်နေခြင်းပင်ဖြစ်သည်။



နိဂုံးချုပ်

ကျန်းမာရေးဝန်ထမ်းတို့သည်အာဟာရချို့တဲ့သော ကလေးများကိုစောလျင်စွာရှာဖွေ၊ကုသရန်နှင့် လွှဲအမှားသောအယူအဆများအပါဝင် လွှဲမှား သော အလေ့အကျင့်တို့ကိုတိုက် ဖျက်ရန်အ တွင်အဓိကအခန်းမှပါဝင်ကြသည်။ ကလေး ငယ်များ၏ကျန်းမာရေးအတွက်အရေးပါသည့် အန္တရာယ်ဖြစ်သည့်အာဟာရချို့တဲ့မှုသည် ဗုဒ္ဓသည်ခရီးများတွင်လွန်ခဲ့သောအချိန်များ ကပင်မသိရှိဘဲဖြစ်ခဲ့ကြသည်။ သူတို့၏အသိ ညဏ်၊ ခံယူချက်နှင့်အပြုအမူကိုလေ့လာခြင်း၊ သည်သင့်လျော်မှုမရှိသောကျွေးမွေးမှုအလေ့ အကျင့်များကိုရှာဖွေရာတွင်ပထမခြေလှမ်းဖြစ် သည်။ စံနစ် တကျကလေးများ အားကြီးထွား မှုတိုင်းတာခြင်း (ဆောင်းပါးကိုကြည့်ပါ၊ စာမျက်နှာ—)သည်ဖိုမိုကောင်းမွန်သော စောင့်ကြပ်လေ့လာမှုသို့တည်ပါလိမ့် မည်။ လွှဲ မှားသောအစားအစာကျွေးမှုပြဿနာကိုဖြေ ချင်းရာတွင်ရေရှည်ကျန်းမာရေးပညာပေးခြင်း အသိညာဏ်မြှင့်တင်ပေးခြင်းတို့ကိုအသုံးပြုနိုင် သည်။ကာကွယ်ခြင်းနှင့်ကု သခြင်းတို့သည် တစ်ခုကိုတစ်ခုအပြန်အလှန်အ ကူအညီပေး၍ အာဟာရချို့တဲ့မှုသံသရာကိုဖြတ်ပြီးကလေး များ၏ကျန်းမာသောအနာဂါတ်ကိုဖန်တီးပေး နိုင်သည်။

မူရင်း။ ။ Sources:

- Nutrition and food Security for refugees on the Thai-Burma Border, BBC, October 2003.
- Evaluation of ECHO-Funded Nutrition and Food Aid Activities for Burmese Refugees in Thailand, ECHO, April 2004
- Dietary Assessment of Refugees living in camps: A case study of Mae la camp, Thai-land, Food and Nutrition Bulletin, vol 24, no. 4, 2003, The United Nation University.



Social and Care Practices

Supplementary Feeding Program (SFP)

SFP for all pregnant and lactating women has been implemented in the camps since years. The program consists in provision of food commodities complementing the rations and vitamin B1 supplements for pregnant women and for lactating women for an average period of 9 months. However, the impact of the SFP has not been routinely measured. In addition, many women are still not checked and treated for malnutrition before entering the program. Finally, the systematic implementation of SFP for pregnant and lactating women is not a long-term solution to address the problem.

It is to be mentioned that acute malnutrition rates remain low. Nevertheless, in some health facilities the rates are higher, and health workers may not systematically monitor the growth of children between 12 and 36 months. Therefore, the rate of acute malnutrition might have been underestimated.

Social and Care Practices

There are several ways that people feed infants and young children, according to traditional and social practices, that can contribute to children becoming malnourished. Surveys led in the camps have pointed out that:

- Only 30% of infants are exclusively breast-fed until the age of 6 months.
- 34% already receive solid food

before they are 4 months old.

Two third of the children have less than 3 meals a day.

Only 4% consume 4 meals as recommended.

Women do not always have access to enough of the right kinds of food to keep them healthy, to prepare their bodies for being pregnant, or to give the energy to their children when breastfeeding. One result is that the intergenerational cycle of malnutrition is continued between malnourished mother and malnourished child.

Conclusion

Health workers have a major role to play in the early detection and treatment of malnourished children and in the fight against misconceptions and malpractices. Chronic malnutrition in the camps has gone unnoticed for a long time, while it is an important threat to the healthy development of the child. Assessing knowledge, attitudes and practices of the people will be a first step in the detection of inappropriate feeding practices. The systematic monitoring of children's growth (see article p...) will help to address this by better surveillance. Health education and awareness raising campaigns should solve the problem of bad feeding practices in a longer term. Preventive and curative activities should complement each other in order to tackle the vicious circle of malnutrition and offer a healthier future to our children.





အထွေထွေကျန်းမာရေး

လွဲမှားသောအယူအဆများနှင့်အာဟာရ၊ ထိုင်း - မြန်မာနယ်စပ်ရှိလူထု ကျန်းမာရေးပညာပေးဝန်ထမ်းများနှင့်ရိုးရာလက်သယ်များ၏အသံ

ကျန်းမာရေးစောင့်ရှောက်မှုအဖွဲ့ (အင်န်၊ အိုင်ဂျီ၊ အီး၊ စီ၊ ဘီအယ်၊ အေ) နှင့် (အေ၊ အာ၊ စီ)



“Some mothers believe that colostrum may give diarrhoea to their newborn, while this first milk is the richest they can give to their baby”, says Clarinet.

ကလာရီနက်ပြောပြသည်မှာ တချို့မိခင်များသည် နို့ဦးရည် တိုက်လျှင်မွေးစက လေးဝမ်းလျော့မည် ဟုယုံကြည်ကြသည်။ အမှန်စင်စစ် နို့ဦးရည်သည် ကလေးငယ်အတွက် အကောင်းဆုံးဖြစ်သည်။

ဤဆောင်းပါးသည်နို့ဖွားနှင့်အုံးပျံ့ကွသည်စခန်းရှိ နိုင်ငံတကာဆိုင်ရာအမေရိကန် ဒုက္ခသည်ကော်တီမှ လူထုကျန်းမာရေး ပညာပေး ဝန်ထမ်းများ၊ (အင်န်၊ အိုင်ဂျီ၊ အီး၊ စီ၊ ဘီအယ်၊ အေ) ကြီးကြပ်သည့် ရိုးရာလက်သယ်များနှင့် ကျန်းမာရေးစောင့်ရှောက်မှုအဖွဲ့တို့၏ တွေ့ဆုံဆွေးနွေးခြင်းများကို အခြေခံထားသည်။ အဆိုပါ ဆေးနွေးပွဲ၌လူထုထဲတွင် သူတို့တွေ့ရှိခဲ့သော အာဟာရချို့တဲ့မှု၊ လွဲမှားသောအယူအဆများနှင့် မှားယွင်းသောစားသောက်မှုအလေ့ အကျင့်တို့ကို တင်ပြဆွေးနွေးပြောပြကြသည်။ အာဟာရချို့တဲ့မှုကို ကာကွယ်ရန်အတွက် အကြံပေးချက် များကိုလည်းတင်ပြကြသည်။

ကျန်းမာရေးနှင့်မညီသောစားသောက်မှုအလေ့အကျင့်များ

ကျန်းမာရေးနှင့်မညီသောစားသောက်မှုအလေ့အကျင့်တို့သည် အာဟာရချို့တဲ့မှု၏အဖြစ်များသော အကြောင်းရင်းတစ်ခုဖြစ်သည်။ အစားအာစာရွှေ့ခြင်းများ၊ ကျန်းမာရေးနှင့်မညီညွတ်သည့်အစားအာစာများပိုမိုစားသုံးခြင်း၊ အခြေအနေအမျိုးမျိုး(ဥပမာ၊ ကိုယ်ဝန်ဆောင်စဉ်) နှင့်အသက်အရွယ်အလိုက်လွဲမှားစွာအစားအာစာစားသုံးခြင်းတို့သည်ချို့ယွင်းသောစားသောက်မှုအလေ့ အကျင့်တို့တွင်ပါဝင်သည်။ တချို့သောအလေ့အကျင့်များဖြစ်သည့်မမာဏအားဖြင့် လုံလောက်စွာမစားသုံးခြင်းနှင့်အမျိုးစုံစွာစားသုံးမှုမရှိကြောင်းကိုလည်းတွေ့ရှိရသည်။ အခြား ပြဿနာများကိုဥပမာ အဖြစ် ပြုလုပ်ထားသောအကျင့်ဖြစ်စွဲလမ်းဆေးသောကွမ်းစားခြင်း၊ ဆေးလိပ်သောက်ခြင်းနှင့်အရက်သောက်ခြင်းတို့သည် လူအများစု၏အာဟာရအခြေအနေကိုထိခိုက်နစ်နာစေပါသည်။

လူအများစုတို့သည်မျှတသောအာဟာရကိုနားလည်ခြင်းမရှိပေ။ သည်အတွက်နေ့စဉ်နေ့တိုင်းစားသုံးသူတို့သည်တစ်ပုံစံတည်းစားကြသည်ဆိုလျှင်သည်မှာသူတို့စား လိုသည့်အစားအာစာ သို့မဟုတ်စားနေကျအစားအာစာကိုသာစားကြသည်ဟုဆိုဖို့စခန်းတွင် ရနစ် ခန့်တာဝန်ထမ်းဆောင်

ခဲ့သောလူထုကျန်းမာရေးပညာပေးဝန်ထမ်းအားအေးမော် မှ ရှင်းပြသည်။

မိခင်နို့တိုက်ခြင်းနှင့်အယူအဆလွဲမှားခြင်းများ

လွဲမှားသောအယူအဆများသည်မှားယွင်းစွာ မိခင်နို့တိုက်သည့်အမှုအကျင့်ကိုချက်ချိန်စေနိုင်သည်။ ဥပမာ၊ ဝမ်းလျော့ရောဂါရှိရုံတွင်မိခင်နို့တိုက်ခြင်း ကိုရပ်ထားခြင်း၊ မိခင်အများစုတို့သည် ယုံကြည်ကြသည့်မှာကလေးငယ်တစ်ယောက် ဝမ်းလျော့ လျှင် ရေနှင့်အရည်များလျော့တိုက်သင့်သည်။ ထို့အချက်၏ဆန့်ကျင်ဘက်ဖြစ်သည့်ဝမ်းလျော့လျှင် အရည်မတိုက်ဆုံးရှုံး သဖြင့်ကလေးသည်ရေနှင့်အရည်တို့ကိုပိုမိုသောက်သင့်သည်အချက်ပင်ဖြစ်သည်။ ဖွံ့ဖြိုးဆဲနိုင်ငံများစုတို့တွင်ရှိသောမိခင်အများစုတို့သည် နို့ဦးရည်(မွေးပြီးပြီးခြင်းပထမဆုံးထွက်သည့် အဝါရောင်နို့)သည်မကောင်းသောနို့ရည်ဟုယူဆ ကြသည်။ ငယ်ရွယ်သောမိခင်များအနေဖြင့်မိမိတို့၏မွေးစကလေးများ ကိုနို့မတိုက်မီနို့ဦးရည်ကိုညစ်ထုတ်သည့်လေ့သည် ဆက်လက်ရှိနေသေးသည်။

ကလာရီနက်ပြောပြသည်မှာတချို့မိခင်များသည် နို့ဦးရည်တိုက်လျှင်မွေးစကလေးဝမ်းလျော့မည် ဟုယုံကြည်ကြသည်။ အမှန်စင်စစ် နို့ဦးရည်သည် ကလေးငယ်အတွက်အကောင်းဆုံးဖြစ်သည်။

ကိုယ်ဝန်ဆောင်မိခင်၏အာဟာရနှင့်လွဲမှားသောအယူအဆများ

ကိုယ်ဝန်ဆောင်မိခင်များအနေဖြင့်အစားအာစာမျိုးစုံစွာစားပြီးအချိန်အဆလည်း ပိုမိုစားသုံးသင့်သော်လည်းလွဲမှားသောအယူအဆများဖြစ်သည့်အစားအာစာရွှေ့ခြင်းအခြေ အနေကိုရင်ဆိုင်ရတတ်သည်။ ဥပမာ၊ အချို့ကိုယ်ဝန်ဆောင် မိခင် များသည် လူကြီးသူ မများ၏အကြံပေးချက်အရအစားအသောက် အမျိုးအစားတချို့ကိုရှောင်ကြဉ်ရသည်။ မွေးပြီး ၄၅ ရက်ဖြစ်သောမီးတုံးမှာလည်းအစားအာစာရွှေ့ခြင်း ငါးများ၊ အနီရောင်နှင့်အစိမ်းရောင်ရှိသောငရုတ်သီးများ၊ ပုစွန်များသည်ယားခြင်း၊ အကွက်ထ



Misconceptions Concerning Nutrition: Voices of Community Health Educators and TBAs along the Thai-Burmese Border

Health Messenger Magazine in collaboration with NHEC/BMA and ARC

This article is based on the information collected during interviews with Community Health Educators from American Refugee Committee International, in Nu Poh and Umpiem Camp and with TBAs supervised by NHEC. They shared their experience on malnutrition, misconceptions and unhealthy food practices observed within their community. They also provide suggestions to prevent malnutrition.

Unhealthy feeding practices

Unhealthy feeding practices are a common cause of malnutrition. They may include some foods' restrictions, some misuse of foods according to the condition (pregnancy) or age of the person or the over-consumption of unhealthy food. For instance, some habits of not eating enough quantity or diversity of foods are often observed. An example is the problems of the addictive habit of beetle nut chewing, smoking cigars and drinking alcohol, which can have bad effects on people's nutritional status.

"Most of the people don't know what is a balanced diet and eat everyday the same thing, just because it is what they like or what they are used to eat", explains Aye Aye Maw, who has been working as a CHE for more than 8 years in Nu Po camp.

Misconceptions concerning breastfeeding

Misconceptions can also lead to inap-

propriate breastfeeding practices. For example, breastfeeding can be interrupted during the episode of diarrhoea as many mothers believe that a child having diarrhoea should drink less. On the contrary, diarrhoea can cause severe dehydration and therefore the child needs to drink more than usual.

Many mothers in developing countries consider colostrum (the first yellow milk produced by mothers just after delivery) as bad milk. It is still common among young lactating mothers to squeeze out the colostrum before starting breastfeeding their newborn.

"Some mothers believe that colostrum may give diarrhoea to their newborn, while this first milk is the richest they can give to their baby", says Clarinet.

Misconception concerning nutrition of pregnant women

Pregnant women may face many food restrictions due to misconceptions, while pregnancy should be the moment when women eat an increased quantity and variety of food. For instance, some pregnant women are sometimes advised by the elderly to avoid some types of foods during the puerperium (45 days after delivery). Fishes, red and green peppers, prawns, are believed to give allergies, while eggs are thought to lead to difficult delivery.

In the same way, TBAs frequently hear that:



Misconceptions can also lead to inappropriate breastfeeding practices.

လွှဲမှားသော အယူအဆများသည် မှားယွင်းစွာ မိခင်နို့တိုက်သည့် အမူအကျင့်ကို ရှောင်ရှားရန် ခေါ်ဝေါ်နိုင်ပါသည်။



ကိုယ်ဝန်ဆောင်မိခင်များအနေဖြင့်အစားကိုအမျိုးစုံစွာစားပြီးအချိန်အဆလည်းပိုမိုစားသုံးသင့်သော်လည်းလွဲမှားဆာအယူအဆများဖြစ်သည့်အစားရှောင်ရသည့်အခြေအနေကိုရင်ဆိုင်ရတတ်သည်

ခြင်းကိုဖြစ်တတ်သည်ဟုယူဆကြသည်။ ဥပမာမျိုးမျိုးစားလျှင်လည်းကလေးမွေးရခက်ခဲသည်ဟုယူဆကြသည်။ အလားတူစွာ၊ အရပ်လက်သည်ကိုကြားရသည်မှာအောက်ပါအတိုင်းဖြစ်သည်။

မမှန်ကန်သောအကြောင်းအရာများ

- ကိုယ်ဝန်ဆောင်မိခင်များသည်ရခိုင်ငှက်ဗျာသီစားလျှင်ကလေးထွားပြီးမွေးဖွားရာတွင်အခက်အခဲတွေ့နိုင်သည်။
- သူမသည် ပီနီးဥစားလျှင်လည်းကလေးမွေးရာတွင်ခက်ခဲနိုင်သည်။
- ချင်သီးဖြစ်သည့်စီးဖြူသီး၊ ဖန်ခါးသီးနှင့်တယ်သီးစားလျှင်လေချပ်တတ်သည် (လေလျှင်ခြင်းသည်ကျန်းမာရေးနှင့်ညီသည်ဟုယူဆသည်)။
- ခရမ်းသီးအမျိုးမျိုးကိုသည်သန္ဓေသားကိုဖုံးအုပ်ထားသည့်အမွှေးပါးကိုထူစေသည်။
- ကိုယ်ဝန်ဆောင်မိခင်များသည်အိုးကြွက်သောထမင်းရျိုးကိုမစားရ၊ စားလျှင်ကလေးမွေးပြီးအချင်းကပ်မည်။
- အုန်းရေသောက်လျှင်ကိုယ်ဝန်ပျက်ကျတတ်သည်အပြင်ကလေးခေါင်းသေးတတ်သည်။
- ကြောင်ရသီးသည်ခါးသည်။ ကိုယ်ဝန်ဆောင်မြှေးမစားရ၊ စားလျှင်ကလေးသူငယ်နာဖြစ်မည်။ အထူးသဖြင့်ကလေးမွေးပြီး၁၀ရက်ရက်ခန့်အကြာအချေးပြာလာမည်။
- ဥပမာမျိုးစားလျှင်မွေးခါနီးဒူးတုံ့မည်။
- ငှက်တီသီးစားလျှင်ကလေးဆိပ်ပင်မွေးကျွတ်မည်။ ကိုယ်ဝန်ဆောင်မိခင်များသည်သံခါတ်ပါသောဆေးပြားနှင့်ရိုက်တာမင်ဆေးပြားများကိုစားသုံးလိုခြင်းမရှိပါ။ အဆိုပါဆေးများစားလျှင်ကလေးထွားပြီးအမွှေးရက်သည်ဟုတချို့သူများယုံကြည်ကြသည်။ နို့ဖိုးငှက်သည်စခန်းမှလူထုပညာပေးဝန်ထမ်း

ကြီးကြပ်ရေးမှူး၊ ခွန်အာစိတ်လားပြောပြသည်မှာအာဟာရနှင့်ပတ်သက်သောအယူသီးမှုများအများကြီးရှိတယ်။ အချိုးစွဲအမြစ်တွယ်နေတော့၊ များတယ်။ အန္တရာယ်ရှိတယ်လို့ယုံကြည်အောင်ပြောပြီးပြုပြင်ရတာခက်ခဲတယ်။

ငယ်ရွယ်သူကလေးများနှင့်မှားယွင်းသောအာဟာရဆိုင်ရာအယူအဆများ

ယုံကြည်မှုအမှားများကြောင့်ကလေးငယ်များသည်အစားရသင့်ရမှုကိုခံစားနေရသည်။ ဥပမာအားဖြင့်သံကောင်ရောဂါ၊ အခြစ်များမည်စိုး၍အသက် ၂ နှစ်မှ ၃ နှစ်အရွယ်ကလေးငယ်များကိုအခြားမိသားစုဝင်များကအသားမကျွေးကြပေ။

အံ့ပျံ့ငှက်သည်စခန်းမှလူထုကျန်းမာရေးပညာပေးဝန်ထမ်းခွန်ရှိလ်ဒါပြောပြသည်မှာငှက်ပျောသီးကျွေးလျှင်အစာမကြေဖြစ်မည်။ ဥပမာမျိုးမျိုးကျွေးလျှင်စိုက်နာမည်။ စသည်တို့ပြောသံကြားသူတယ်။

အခြားအစားအစာနှင့်ပတ်သက်သောလေ့များ

မြုံ့ငုံ့သုံးသတ်ရလျှင်၊ အချို့အစားအစာများသည်မကောင်းသည့်သဘောဆောင်၍သုံးစွဲရန်ရှောင်ကျဉ်ကြသည်။ အဆိုပါကဲ့သို့အချက်များသည်အလွယ်တကူရရှိနိုင်ပြီးငွေကုန်သက်သာသည့်ကျန်းမာရေးနှင့်ပြည့်စုံသောအစားအစာများကိုရှောင်ရှားသည်ကဲ့သို့ဖြစ်သွားနိုင်သည်။ တချို့ကျန်းမာရေးနှင့်မညီညွတ်သည့်အလေ့အကျင့်များသည်၊ မှားယွင်းသောအယူအဆများအားဖြင့်ထောက်ခံမှုပေးပြီးစိတ်ဝင်စားသည်။ ရိုးရာအစားအသောက်များသည်ထူးခြားစွာမဆိုးလှပါ။ အစိမ်းရောင်ရှိသောဖရုံလျက်ကဲ့သို့သောအရွက်များသည်သံခါတ်များစွာပါဝင်၍လူအများစားသုံးသင့်သည်။



Misconceptions concerning nutrition of young children

NOT TRUE

- If pregnant women eat *Rakhine banana*, the child inside her womb will grow bigger than normal and the pregnant woman will face difficult labour.
- If she eats *taro*, she may suffer from difficult labour.
- Sour fruits (*Zebyuthee*, *Phangarthee*) and figs cause less gas in the guts (gas is considered as a healthy phenomenon). These fruits should therefore be avoided.
- Different types of *brinjal* will cause thickening of membrane covering the foetus.
- Pregnant mothers cannot eat the rice stuck to the bottom of a cooking pan because it may provoke placenta retention after delivery. This problem can also be faced after eating sticky rice.
- Coconut water may cause abortion and smaller head of the newborn baby.
- *Cat tongue* fruit is bitter and should not be given to pregnant women. It can cause childhood diseases after delivery characterised by blue coloration of the baby's skin 10 days after birth.
- Eggs can cause shaking of knees just before delivery.
- Chili can cause hair loss of the newborn.

Reluctance to take iron and vitamin tablets is also observed among preg-

nant women. Some of them believe that the medicines may lead to larger baby leading to difficult labour.

"There are so many nutritional taboos, and these are so strongly anchored in people's mind, that it is difficult to convince them that all these ideas are wrong and can even be dangerous", says Isabella, CHE supervisor in Nu Po camp.

Misconceptions concerning nutrition of young children

Children are also suffering from food restrictions, due to mis-belief. For instance, some families don't give meat to children 2 to 3 years of age, thinking it will decrease the risks of worms' manifestation.

"*Banana may cause indigestion and eggs may cause stomach pain* are some commonly heard ideas in the camps" says Shelder, CHE working in Umpi camp.

Other Food Taboos

In general, certain types of foods are believed to have some negative properties and are therefore avoided. These ideas might lead to privation of easily available and cheap foods that would bring healthy nutrients to people's diet.

On the contrary, some unhealthy practices are supported by misbelieve providing to certain types of habits (such as bettle nut chewing or smoking cigarettes) particularly interesting advantages.

Finally, traditional food is not necessarily bad: People should eat green leaves, such as pumpkin leaves, as they are very rich in iron.



"Pregnant woman may face food restrictions because of misconception"



NOT TRUE

“Chili can cause hair loss of the newborn.”

မမှန်ကန်သော အကြောင်းအရာများ

ငရုတ်သီးစားလျှင် ကလေးဆံပင်မွေးကျွတ်မည်။

နိဂုံး

အစားအစာရှိတဲ့ခြံအကြောင်းအရာများသည်ခန်းအပြင်သို့သွားလာလှုပ်ရှားမှုကိုကန့်သတ်ချုပ်ချယ်သည့်ခြင်းနှင့်ကျဉ်းမြောင်းသောမြေကွက်လပ်တွင်နေရခြင်းတို့ကြောင့်ဖြစ်သည်။ လူထုကျန်းမာရေး ပညာပေးဝန်ထမ်းများအနေဖြင့် မှားယွင်းသော အယူအဆများကိုတိုက်ဖျက်ရာတွင် အဓိကနေရာမှပါဝင်ပေးသည်။ မှသာအစားအစာများကိုကန့်သတ်ခြင်းနှင့်တလွဲသုံးတို့ကိုမဖြစ်ပွားရန်ကာကွယ်နိုင်မည်။ မှားယွင်းစွာကျွေးမွေးသည့် အလေ့အကျင့်များကိုလည်းတိုက်ဖျက်၍ကလေးအားလုံးကိုကျန်းမာသန်စွမ်းစေသင့်သည်။

Conclusion:

Movements' restrictions outside of the camps and people's living on limited space are already enough important reasons for food limitations. Health workers and Community Health Educators have therefore a major role to play in the fight against misconceptions leading to food restrictions or misuses. Incorrect feeding practices should also be tackled in order to give all children the chances to grow strong and healthy.



မမှန်ကန်သော အကြောင်းအရာများ

အရက်၊ ကွမ်းသီး၊ ကွမ်းရွက်နှင့်ဆေး လိပ်တို့ကိုခံတွင်းကောင်း စေသော အစားအသောက်အဖြစ် အသုံးပြုသည်။

NOT TRUE

“Alcohol, betel nut and cigars can be used as appetizers.”



MICRONUTRIENTS: THE HIDDEN HUNGER By Andrea Menafee, TBBC

ဗိုက်တာမင်နှင့်သတ္တုဓါတ်များ - မတွေ့မြင်နိုင်သောဆာလောင်မှု အန်ဒရီယာ မန်နီဇီး တီ၊ ဘီ၊ ဘီ၊ ဇီ

ဗိုက်တာမင်နှင့်သတ္တုဓါတ်များရှိတဲ့မူသည် အာဟာရချို့တဲ့ခြင်း၏အရေးပါသော လက္ခဏာများကိုဖြစ်နိုင်သည်။ ဤဆောင်းပါးသည်ဗိုက်တာမင်နှင့်သတ္တုဓါတ်များချို့တဲ့မှုကိုမည်ကဲ့သို့သိရှိနိုင်မည်၊ မည်ကဲ့သို့ကာကွယ်ရမည်ကို တင်ပြသွားပါမည်။

လူနှင့်တိရစ္ဆာန်အားလုံးအသက်ရှင်သန်ရန်၊ ကြီးထွားရန်၊ နှင့် ကျန်းမာကြံ့ခိုင်ရန်အတွက် အစားအစာလိုအပ်သည်။ အစားအစာအားလုံးတွင် အာဟာရဓါတ်မျိုးစုံပါရှိသည်။ အစားအစာမှရရှိသောအာဟာရဓါတ်များတွင် အကြီးစားအာဟာရဓါတ်များဖြစ်သည်။

အဆီဓါတ်၊

ကစီဓါတ်၊ နှင့်

ပရိုတင်း

ဓါတ်များပါဝင်သကဲ့သို့၊

အသေးငယ်စားအာဟာရ များဖြစ်သော

ဗီတာမင် နှင့်

သတ္တုဓါတ်တို့လည်းပါဝင်သည်။

အကြီးစားအာဟာရဓါတ်သမ္မကအငယ်စားအာဟာရဓါတ်အားလုံးပါဝင်မှုသာကောင်းမွန်သောအစားအစာအသောက်ဖြစ်သည်။ လူသားများကျန်းမာသန်စွမ်းစွာအလုပ်လုပ်ကိုင်နိုင်ရန်အတွက်အာဟာရဓါတ်ကိုအတိုင်းအတာတစ်ခုအထိလိုအပ်သည်။ ဤအတိုင်းအတာကိုလူတို့အတွက် အာဟာရလိုအပ်ချက်ဟုခေါ်သည်။

အသေးငယ်စားအာဟာရဓါတ်အမျိုးပေါင်းများစွာရှိသည်။ ၎င်းတို့မှာ ဗိုက်တာမင် အေ၊ ဗိုက်တာမင် ဘီ၊ ဗိုက်တာမင် ဇီ၊ ဗိုက်တာမင် ဒီ၊ ဗိုက်တာမင် အီး၊ ဗိုက်တာမင် ဧ၊ သံဓါတ်၊ ကယ်စီယမ်ဓါတ်၊ ဇင့်ဓါတ်၊ အိုင်အိုဒင်းဓါတ် နှင့် အခြားသောဓါတ်များဖြစ်သည်။

ဗိုက်တာမင် အေ၊ အိုင်အိုဒင်းဓါတ်၊ သံဓါတ်၊ ဗိုက်တာမင် ဘီဝမ်း နှင့် ဗိုက်တာမင် ဘီတူးတို့မှာ ဤဒေသ (ယိုးဒယား ပြည်၊ မြန်မာပြည်) တွင် ချို့တဲ့လေ့ရှိသော သို့မဟုတ် ချို့တဲ့ရန်အလား အလာများသောအသေးငယ်စားအာဟာရဓါတ်များ

Micronutrient deficiencies are important signs of malnutrition. This article explains how to prevent and detect them.

All people and animals need food to live, grow and be healthy. Food contains different types of nutrients. Food contains certain nutrients called **macronutrients**:

Fat

Carbohydrate

Protein

Food also contains nutrients called **micronutrients**:

Vitamins

Minerals

A good diet is made up of foods that contain all these types of nutrients – macronutrients and micronutrients. For people to be healthy and productive they need a certain amount of nutrients. This is called their nutritional requirement.

There are many micronutrients, and they include vitamins A, B vitamins, vitamin C, D, E, and K, iron, calcium, zinc, iodine, and many others.

The most common deficiencies or risk of deficiencies in this region (Thailand, Burma) that we know about are from vitamin A, iodine and iron, and vitamins B1 and B2. We will focus on the main functions of these nutrients.

Micronutrient malnutrition can occur even if the person is getting enough energy foods and they are not thin. It is usually caused by a deficiency in

micronutrients =:
Vitamins
Minerals

အသေးငယ်စားအာဟာရ တွင်

ဗီတာမင် နှင့် သတ္တုဓါတ်တို့ လည်းပါဝင်သည်။



အထွေထွေကျန်းမာရေး

အသေးငယ်စားအာဟာရဓါတ် ချို့တဲ့မှုကြောင့် ဖြစ်ပေါ်လာ သောရောဂါများ

အသေးငယ်စား အာဟာရဓါတ်များ သည် ကုန်တွဲ ခန္ဓာကိုယ် အတွက်မရှိမဖြစ် လိုအပ်သော လည်း လိုအပ်သော အတိုင်းအတာမှာ အနည်းငယ်မျှသာ ဖြစ်သည်။

ဖြစ်သည်။

အင်အားဓါတ်လုံလောက်စွာရရှိသောသူများ၊ မပိနီ သောသူများတွင်လည်း အသေးစားအာဟာရဓါတ် ချို့တဲ့မှု ရှိနိုင် သည်။ ဤချို့တဲ့မှုသည် အသေးစား အာဟာရ ဓါတ်တစ်မျိုး သို့မဟုတ် အနည်းငယ် ချို့တဲ့သည်မျှနှင့်လည်း ဖြစ်ပေါ်နိုင်သည်။ ဤချို့တဲ့မှုကြောင့် ကလေးငယ်များတွင် ဖွံ့ဖြိုးမှုနှေးကွေး ရပ်တန့် စေနိုင်သည်။

အသေးငယ်စားအာဟာရဓါတ် ချို့တဲ့မှုကြောင့်ဖြစ်ပေါ်လာ သောရောဂါများ

သွေးအားနည်းရောဂါ၊ လည်ပင်းကြီးရောဂါ၊ အပြင်အာရုံပျက်ပြားခြင်းတို့မှာအသေးစားအာဟာရဓါတ်ချို့တဲ့မှုကြောင့်ဖြစ်ပေါ်လာနိုင်သောရောဂါများဖြစ်သည်။ တစ်ချို့သောရောဂါများမှာအလွန်အရေးပါသည်။ တစ်ချို့သောသူများတွင်ဤအသေးစားအာဟာရဓါတ်ချို့တဲ့မှုကြောင့် အသက်ဆုံးရှုံးသည်အထိဖြစ်သွားရသည်။ ဤအသေးစားအာဟာရဓါတ်ချို့တဲ့မှုကြောင့်ဖြစ်ပေါ်လာသောရောဂါရှိသူထဲမှသင့်ဆီသို့ ရောဂါမကူးစက်နိုင်ပါ။ သင့်မှာအာဟာရဓါတ်လုံလောက်

စွာမရရှိမှသာဤရောဂါများဖြစ်ပေါ်လာမည်။

အာဟာရချို့တဲ့မှုကြောင့်ဖြစ်ပေါ်လာသောရောဂါများအနက် အောက်ဖော်ပြပါ ရောဂါများအကြောင်းကိုယခုဆက်လက်၍တင်ပြသွားပါမည်။ ရောဂါတစ်ခုချင်းအတွက်ဤရောဂါမည်ကဲ့သို့ဖြစ်ပေါ်လာသည်၊ ဤရောဂါကြောင့်မည်ကဲ့သို့ထိခိုက်စေနိုင်သည်၊ ဤရောဂါရရှိမှန်းမည်ကဲ့သို့သိရှိနိုင်သည်၊ ဤရောဂါရရှိပါက မည်သည်တို့ကိုဆက်လုပ်သင့်သည်တို့ကိုဖော်ပြသွားပါမည်။

သံဓါတ်

သံဓါတ်မှာအစားအသောက်တွင်အနည်းငယ်မျှသာပါဝင်သောသတ္တုဓါတ်တစ်မျိုးဖြစ်သည်။ ကျန်းမာသောသွေးဖြစ်စေရန်နှင့် အောက်ဆီဂျင်ဓါတ်ကိုစာလုပ်စည်းများထံသို့ပို့ဆောင်ရန် အတွက်ဤသံဓါတ်မှာအရေးပါသည်။ ခန္ဓာကိုယ်ရှိကလပ်စည်းများအသက်ရှင်သန်ရန်တွက်လည်း အောက်ဆီဂျင်ဓါတ်လိုအပ်သည်။

ခန္ဓာကိုယ်သည်သံဓါတ်ကိုအောက်ဖော်ပြပါနေရာများတွင်အသုံးပြုသည်။

- သွေးနီဥများအတွက်ဟေမိုဂလိုဘင်ကိုဖြစ်စေသည်။ ဟေမိုဂလိုဘင်သည်သွေးထဲရှိအောက်ဆီဂျင်ကိုခန္ဓာကိုယ်ရှိကလပ်စည်းများအားလုံးသို့ပို့ဆောင်ပေး သည်။
- တစ်ခြားကလပ်စည်းများပုံမှန်အလုပ်လုပ်ကိုင်နိုင်စေရန်အကူအညီပေးသည်။
- ဆုံးရှုံးသွားသောသို့မဟုတ်ပျက်ဆီးသွားသောသွေးနီဥများကိုဖြည့်တင်းပေးသည်။
- အသားစ (တစ်ရှူး) အသစ်များဖြစ်ပေါ်စေသည်။

သံဓါတ်ချို့တဲ့မှုကြောင့်ဖြစ်ပွားသောသွေးအား နည်းရောဂါ သည်တစ်ကမ္ဘာလုံးတွင်အဖြစ်အများဆုံးသောအာဟာရချို့တဲ့သည့်ရောဂါတစ်ခုဖြစ်သည်။ ဧကားမနေခင်အရွယ်ကလေးငယ်များ၊ ကိုယ်ဝန်ဆောင်မိခင်များ၊ ဇီဝိတ်မိခင်များအတွက်

ရောဂါ	ချို့တဲ့သော အာဟာရဓါတ်
သွေးအားနည်းရောဂါ	သံဓါတ်
ဇာရော့သားမီးယား ဓေါမျက်ကြည်လွှာနှင့်မျက်သားအခြောက်သွေ့သည်ရောဂါ (ကြက်မျက်သင့်ရောဂါ)	ဗိုက်တာမင် အေ၊
သွိုင်းဂိုက် (လည်ပင်းရှေ့ကြိတ်) ရောဂါများ	အိုင်အိုဒင်း ဓါတ်
ဘယ်နီဘယ်နီ အော့ရှိုင်းဘို ဖလေဘင်နီးစ်စ်	သိုင်ရာမင်း (ဗိုက်တာမင် ဘီဝမ်း) ဂျိုင်းဘို ဖလေဘင် (ဗိုက်တာမင် ဘီတူး)



Diseases due to micronutrients deficiencies

one or a small number of specific micronutrients. It can contribute to stunting in children.

Diseases due to micronutrients deficiencies

Diseases such as anaemia, goitre, and blindness are caused by deficiencies in micronutrients. They can be very serious and people can die as a result. ***You cannot catch these diseases from being near someone who is affected and you will only get them if your nutrient intake is not sufficient.***

We are going to look at the following diseases that are caused by nutritional deficiencies. For each disease we will look at how people get it, how it affects them, how we can recognise it, and what can be done about it.

Iron

Iron is a mineral found in small amounts in foods. It is important for healthy blood and oxygen transport to

the cells. Cells need this oxygen to stay alive.

The body uses iron to:

- Make hemoglobin for red blood cells - hemoglobin carries oxygen in the blood to all the cells in the body
- Help other cells to function
- Replace worn out or lost red cells
- Build new tissue

Iron-deficiency anemia is the most common nutritional disorder in the

world. Pre-school children and pregnant and lactating women are most susceptible to iron deficiency, since their needs for iron are highest.

Iron is a difficult nutrient to get from foods, since most foods only contain a small amount, and the body only absorbs part of the iron in foods - most of it goes out in the faeces.

Iron in animal foods, like meat and eggs, is more easily used by the body; iron in plant foods, like beans and vegetables, is harder for the body to absorb. If people do not eat much meat, they are more at risk for iron deficiency.

Foods that are rich in iron include:

- Meat
- dark green, leafy vegetables, such as morning glory, kale, and other greens
- Fortified flour and Blended foods
- Cashew nuts
- Lentils

Some foods help the body to absorb iron - these are high vitamin C foods, like lime, roselle, guava, pumpkin, tomato, etc. These foods should be eaten with iron foods.

Some foods interfere with iron absorption - these are coffee and tea. They

Micronutrients are the nutrients that are essential for our bodies (we must have them) but we need only in tiny amounts.

Disease	Deficient Nutrient
Anaemia	Iron
Xerophthalmia	vitamin A
Thyroid Disorders	Iodine
Beriberi	Thiamine
Ariboflavinosis	Riboflavin



အထွေထွေကျန်းမာရေး

သွေးအားနည်း ရောဂါ၏ လက္ခဏာများ



တစ်ချို့သော အစားအစာများမှာ ခန္ဓာကိုယ်မှ သံမိတ်ကို စုတ်ယူရန် တားဆီးသည်။
ဦးတို့ မှာ ကော်ဖီနှင့် လက်ဖက်ရည် တို့ ဖြစ်သည်။ ဤကဲ့သို့သော အစားအစာများ ထမင်းစားချိန်တွင် ရှောင်ကြဉ်သင့်သည်။

သံမိတ်လိုအပ်ချက်သည်အများဆုံး ဖြစ်သည်။ ထို့ကြောင့် ဦးတို့တွင်သံမိတ်ချို့တဲ့မှုဖြစ်ပွားရန်လွယ်ကူသည်။

သံမိတ်ကိုအစားအစာမှရရှိရန်ခဲယဉ်းသည်။ အကြောင်းမှာအစားအစာအများစုတွင် သံမိတ်အနည်းငယ်မျှသာပါဝင်သည်။ အစားအသောက်တွင်ပါရှိသောသံမိတ်ကိုခန္ဓာကိုယ်မှ တစ်စိတ်တစ်ပိုင်းသာစုတ်ယူနိုင်သည်။ ထို့အပြင်စုတ်ယူထားသောသံမိတ်အများစုမှာလည်းမစင်နှင့်အတူစွန့်ထုတ်လိုက်သည်။

အသား၊ ကြတ်ဥ အစရှိသည့်တိရစ္ဆာန်မှရရှိသည့်သံမိတ်ကိုခန္ဓာကိုယ်မှအလွယ်တကူအသုံးပြုနိုင်သည်။ ပဲနှင့်ဟင်းသီးဟင်းရွက်အစရှိသည့်အပင်မှရရှိသည့်သံမိတ်ကိုခန္ဓာကိုယ်မှအလွယ်တကူမစုတ်ယူနိုင်ချေ။ အသားမစားသောသူများအဖို့ သံမိတ်ချို့တဲ့မှုကြောင့်ဖြစ်ပွားသောသွေးအားနည်းရောဂါဖြစ်ရန် ပိုမိုလွယ်ကူသည်။

သံမိတ် ပိုမိုပါဝင်သော အစားအစာများမှာ

- အသား
- အစိမ်းရင့်ရောင်ရှိသောဟင်းရွက်များ၊ ဥပမာ- ကော်ဖီထုပ်နှင့်အခြားအစိမ်းရောင်ဟင်းရွက်များ
- သံမိတ်ပြည့်တင်းထားသောဂုံမှုန့်နှင့်အခြားအစားအသောက်များ
- သီတဦးစေ့
- ပဲမျိုးစုံ

တစ်ချို့သော အစားအစာများမှာ ခန္ဓာကိုယ်မှ သံမိတ်ကို စုတ်ယူရန် အကူအညီပေးသည်။ ဦးတို့မှာဗိုက်တာမင် စီမိတ် အမြောက်အမြားပါဝင်သည့်အစားအစာများ (ဥပမာ သံပရာသီး၊ ချဉ်ခေါင်၊ မာလကာသီး၊ ရွှေဖရုံသီး၊ ခရမ်းချဉ်သီး) ဖြစ်သည်။ ဤအစားအစာများကိုသံမိတ်ပါဝင်သောအစားအစာနှင့်အတူစားသုံးသင့်သည်။

တစ်ချို့သော အစားအစာများမှာ ခန္ဓာကိုယ်မှ သံမိတ်ကို စုတ်ယူရန် တားဆီးသည်။ ဦးတို့မှာ ကော်ဖီ၊ လက်ဖက်ရည်တို့ဖြစ်သည်။ ဤကဲ့သို့သော အစားအစာများထမင်းစားချိန်တွင်ရှောင်ကြဉ်

သင့်သည်။

သွေးအားနည်း ရောဂါ၏ လက္ခဏာများ

- အားအင်ချို့နည်း
- ပင်ပန်းနွမ်းနယ်ခြင်း
- လက်ဖဝါးများ၊ မျက်တွင်းသား၊ လျှာဖြူဖတ်ဖြူလျော်ဖြစ်ခြင်း
- သွေးစစ်ဆေးသည့်အခါသွေးအတွင်းဟေမိုဂလိုဘင် သို့မဟုတ်ဟေမတိုခရစ်ဓါတ်နည်းနေခြင်း

သံမိတ်ချို့

တုံ့မှုကြောင့်ဖြစ်ပွားသောသွေးအားနည်းရောဂါကိုကာကွယ်ခြင်း

- သံမိတ်ပါဝင်သော အစားအစာကို စားရန်
- ဗိုက်တာမင် စီမိတ်ပါဝင်သည့်အစားအစာများကိုသံမိတ်ပါဝင်သည့်အစားအစာနှင့်အတူစားရန် (ဥပမာ လိမ္မော်သီး၊ သံပရာသီး၊ ခရမ်းချဉ်သီး၊ ချဉ်ခေါင်၊ ရွှေဖရုံသီး၊ အစရှိသည့်ဟင်းသီးဟင်းရွက်တို့ ကိုစားရန်)
- ထမင်းစားချိန်တွင်လက်ဖက်ရည်၊ ကော်ဖီတို့ကို မသောက်ရန်သို့ မဟုတ်နာရီအနည်းငယ်မျှခြားပြီး သုံးဆောင်ရန်။
- ပိုမိုလူအားလုံးအားသန်ချေးခြင်းနှင့်သံမိတ်အားကြိုတင်ကာကွယ်သည့် အချိန်အဆကိုအသုံးပြုပြီးသံမိတ်ဖြည့်တင်းပေးခြင်း။ အထူးသဖြင့်ကလေးများနှင့်ကိုယ်ဝန်ဆောင်နိုင်သည့်အရွယ်အမျိုးသမီးအားလုံးကိုသံမိတ်ထောင့်ပေးရန်လိုသည်။

ဗိုက်တာမင် အာ

ခန္ဓာကိုယ်မှ ဗိုက်တာမင် အာမိတ်ကို ၁။ ကူးစက်ရောဂါဖြစ်ပွားခြင်းမှ ကာကွယ်ရန်၊
 ၂။ မျက်စိ ကျန်းမာ သန်စွမ်း စေရန်၊ နှင့်
 ၃။ ကလေးငယ်များ ပိုမို ပုံမှန် ဖွံ့ဖြိုး ကြီးထွားစေရန် အတွက် လိုအပ်သည်။

ဗိုက်တာမင်အာမိတ်သည်ခန္ဓာကိုယ်၏အပေါ်မျက်နှာပြင်ရှိကလပ်စည်းများသန်စွမ်းစွာ တည်ရှိနေမှုအတွက် အကူအညီပေးသည်။ ဥပမာ အရေပြား၊ မျက်သား၊ ခံတွင်း၊ အူ နှင့် ခလုဖြန့်



Signs and Symptoms of Anaemia



should be avoided at mealtimes

Signs and Symptoms of Anaemia

- weakness
- fatigue (tiredness)
- pale palms, conjunctiva, tongue
- low hemoglobin or hematocrit from blood testing

Preventing Iron-Deficiency Anaemia

- eat foods with iron in them
- eat vitamin C foods at the same time as iron foods (e.g. eat fruits, like orange, lime, or vegetables, like tomatoes, peppers, pumpkin)
- do not drink tea or coffee during meals – wait for several hours at least
- Regularly de-worming the whole population, supplementing preventive dose of iron tablets to the population, especially children and women of childbearing age.

Vitamin A

The body needs vitamin A:

1. to prevent infections
2. to keep the eyes healthy

3. to help children grow properly

Vitamin A helps to keep cells **on** the surface of the body **healthy**, such as the skin; the surface of the eye; inside the mouth; the lining of the gut and respiratory tract.

- Vitamin A helps strengthen the immune system against infections.
- Vitamin A helps to keep the eyes wet, the surface strong and clear. It also helps us to see in dim (dusk time or candlelight) light
- Vitamin A helps to keep cells on the surface of the body healthy so that bacteria and viruses cannot enter the body and make us sick
- Vitamin A helps children grow - without it, they do not grow to their full potential.
- Vitamin A helps the body to use iron to make haemoglobin

Vitamin A is present in food in two forms: as pre-formed vitamin A in foods from animals, and as pro-vitamin A in some plant foods. Good sources of vitamin A include liver and some fish, dark orange and yellow fruits and vegetables, such as pumpkin, papaya, mango, and some is also found in yellow corn. Fortified blended foods also contain vitamin A.

Signs and Symptoms of Vitamin A Deficiency

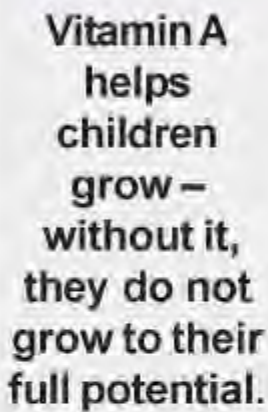
Young children are most susceptible to vitamin A deficiency. If a child does not get enough vitamin A, they can go blind. Vitamin A deficiency also increases risk and duration of infection, and children who are vitamin A deficient are more likely to die from measles.

The first sign of vitamin A deficiency is **night blindness** – difficulty seeing in dim

do not
drink tea or
coffee
during
meals -
wait for
several
hours at
least



လမ်းကြောင်းနဲ့ ဂို ကလပ်ပည်းများ။



- ဗိုက်တာမင်အေသည် ကူစက်ရောင်းများကို ကာကွယ်ရန် ခုခံအားစုံနစ်တိုအားဖြည့်တူညီသည်။
- ဗိုက်တာမင် အေခေါက်သည် မျက်စိကို အစဉ်စိုစွတ်စေပြီး မျက်စိသား အပေါ်လွှာကို ကြံ့ခိုင်ကြည်လင်စေသည်။ အလင်းရောင်မှိန်သော အခါ (နေ့ဝင်ရှိတရား၊ အထောင်းတိုင်းအကင်းကဲ့သို့၊ သောအချိန်) တွင် ကောင်းမွန်စွာ ဖြည့်နိုင်စေရန် အကူအညီပေးသည်။
- ဗိုက်တာမင်အေခေါက်သည် ခန္ဓာကိုယ်အရေပြားပေါ်ရှိ ကလပ်စည်းများ ကောင်းမွန်စွာ ထည်ရှိစေသည့် အတွက် ဘက်တီးရီးယားနှင့် ပိုင်းရပ်ပိုးများ ခန္ဓာကိုယ်အတွင်းသို့ ဝင်ရောက်ပြီး ကျွန်ုပ်တို့ကို နေမကောင်းဖြစ်စေခြင်းမှ အကာအကွယ်ပေးသည်။
- ဗိုက်တာမင် အေခေါက်သည် ကလေးငယ်များ ကြီးထွားစေရန် အထောက်အပံ့ပေးသည်။ ဗိုက်တာမင်အေခေါက်မရှိပါက၊ ကလေးငယ်များ မှန်ဖွံ့ဖြိုးနိုင်စွမ်းအားရှိသလောက် မဖွံ့ဖြိုးနိုင်ပေ။
- ဗိုက်တာမင်အေသည် ခန္ဓာကိုယ်မှ သံခေါက်ကို ဟေမိုဂလိုဗင်တည်ဆောက်ရန် အထောက်အကူပြုသည်။

ဂိုက်တာမင် အေ ခါတ်ချို. တဲ့မှု
 လက္ခဏာနှင့်တွေ့ရှိချက်များ

ဝယ်ရွယ်ခံသောကလေးများသည်ဗိုက်တာမင် အာခါတ်ချို့ တဲ့ရန်လွယ်ကူသည်။
ကလေးငယ်တစ်ယောက်သည်ဗိုက်တာမင် အာခါတ်လုံ့လောက်စွာမရရှိပါကမျက်စိကွယ်သည် အထိ ပြစ်သွားနိုင်သည်။ ဗိုက်တာမင် အာခါတ် ချို့ တဲ့မှုကြောင့် ချောဂါဂရိုရန် လွယ်ကူသည့်အပြင် ချောဂါတာရှည်စေနိုင်သည်။ ဗိုက်တာမင် အာခါတ် ချို့ တဲ့နေသောကလေးငယ်တစ်ယောက်သည်ခက် သက်ချောဂါဖြစ်ပွားပါကအသက်ဆုံးရှုံးနိုင်ချေရှိ များသည်။

ပထမဦးဆုံးသောစိုက်ကံကလေးအခေါက်ချို့ တဲ့သည့် လက်ကားမှာ ညဖက်တွင်အမြင်အာ ရုံလျော့ပါးလာခြင်းဖြစ်သည်။ မောင်ရှိဦးစာမ်းတွင်ကောင်းမွန်စွာမမြင်ရချေ။ ဤအချက်ကို ကလေးငယ်သည် မောင်ရှိဦးချိန်သို့ မဟုတ် ဖယ်သင်းတိုင်အလင်း မျှင်ချိန်တွင်လမ်းလျှောက်ရန်ကစားရန်ဝန်လေးခြင်း ကြောက်ရွံ့ခြင်းတို့မှ သတိပြုမိနိုင်သည်။ ချို့တဲ့မှု၊ မိဆိုးရွားလာပါက၊ ကလေးငယ်၏ မျက်သမီးအပြုရှိ တွင်လမ်းခြင်း၊ အမြို့ကလေးများ ဖြစ်လာခြင်း၊ အညိုရောင်အ စက်ကလေးများ (ဘိစတာစပေါ့) ဆီလွှာခြင်း တို့ကိုတွေ့ရမည်။ ထို့နောက် တွင် မျက်ကြည် လွှာ (မျက်စိ၏ အညိုရောင်အင်္ဂါ) တွင်အနာဖြစ် လာမည်။ သေချာစွာစမ်းစစ်၍ရောဂါအမည်သတ်မှတ်ရန် အရေးကြီးသည်။ ထိုအချိန်တွင်မျက်စိအမြင်ကွယ်သွားရန်အလွန်လွယ်ကူသည်။

စိုက်တာမင်အေဇိတ်ချို့တဲ့မှုမှကာကွယ်ရန်

- စိုက်တာမင်အေခါတ်အများအပြားပါ ဝင်သောအစားအစာကို စားရန် (ကလေးငယ်ကို ကျွေးမြှုပ်ရန်အရေးကြီးသည်)
- စိုက်တာမင်အေဆေးလုံးများကို ဖြေကန်ကြိပ်သောက်ရန်၊
- ကလေးငယ်ကိုမိခင်နို့ ထိုက်ကျွေးရန်၊

သမန္တသားကြီးထွားရန်အတွက်ကိုယ်စန့်ဆောင်မိ
ခင်သည်ထိုက်တာမင်အေးလိုသည်။
ထိုကြောင့်ကိုယ်စန့်ဆောင်မိခင်များကိုအပတ်
စဉ်ထိုက်တာမင် အေးအနည်းငယ်ဖြည့်တင်းပေး



Preventing Vitamin A Deficiency

light. A child with this sign will be afraid to walk around and play during dusk time or in candlelight.

When the deficiency gets worse, the child may have wrinkled, foamy or brown spots on the white part of their eyes (Bitot Spots). Later, they may get an ulcer on the cornea (the brown part of their eye). Careful examination and identification is essential. At this point, it is very easy for them to go blind.

Preventing Vitamin A Deficiency

- Eat plenty of foods that contain vitamin A (and be sure to feed to children)
- Give vitamin A capsules every 6 months.
- breast-feed children

Pregnant women also need vitamin A for the growing fetus. It is advised to supplement pregnant women with regular SMALL weekly doses of Vitamin A. Lactating women also need it so that the breastfed baby will receive it in the milk

Vitamin A supplements are often given to children in capsules every six months.

Supplementation with vitamin A capsules can reduce the number of children who die by 23%.

To help the body absorb vitamin A in foods, cook and eat vitamin A foods with a little bit of oil. Don't overcook foods until burnt or crisp, since this makes the vitamin A disappear.

Iodine

Iodine is a chemical that is found in small amounts in soil and food, and in seafood and foods grown near the sea. Iodine is used by the thyroid gland to regulate some body functions.

When there is not enough iodine in the diet people get Iodine Deficiency Disorders (IDD). Iodine deficiency can result in a number of health problems. These include:

- Goitre
- Cretinism
- Reduced mental and physical development
- Increased perinatal and neonatal mortality



Iodine
အိုင်အိုဒင်းခါတ်

Signs and Symptoms of Iodine Deficiency

To find out if someone is deficient in iodine we can:

- Look at their neck to see if they have goitre
- Measure how much iodine is in their urine
- Measure levels of thyroid hormones in their blood

When looking for goitre we classify what we see as:

Grade 0	No Goitre
Grade 1	Palpable Goitre
Grade 2	Visible Goitre

Grade 1 goitre cannot be seen but it can



Pregnant women also need vitamin A for the growing foetus.

သန္ဓေသားကြီးထွားရန်အတွက်ကိုယ်ဝန်ဆောင်မိခင်သည်ဗိုက်တာမင်အလိုသည်။

ရန်လိုသည်။ နို့တိုက်မိခင်များလည်းထိုဗိုက်တာမင်လိုအပ်သည်။ သို့မှ သာမန်နို့တိုက်ကလေးငယ်သည်မိခင်နို့မှတစ်ဆင့် ဗိုက်တာမင်အားရရှိမည်။ ဗိုက်တာမင် အောက်ကလေးငယ်များ ဖိလတ်ကြိမ်ရရှိတတ်သည်။ ဗိုက်တာမင် အောက်ဖြည့်ဆီးပေးခြင်းဖြင့်ကလေးသေနှုန်းကို ၂၃ ရာခိုင်နှုန်းလျော့ချနိုင်သည်။

ခန္ဓာကိုယ်မှအစားအစာတွင်ပါရှိသောဗိုက်တာမင် အာ မိတ်ကိုစုပ်ယူနိုင်ရန် ဗိုက်တာမင် အာမိတ် ပါဝင်သောအစားအစာကို ချက်ပြုတ်ရာတွင် ဆီအနည်းငယ်မျှထည့်ချက်ရန်လိုအပ်သည်။ အစားအာဟာရသည်ထက်ပိုမိုချက်ပြုတ်ခြင်း (တူးသွားခြင်း၊ ကျတ်သွားခြင်း) တို့ဖြစ်ပါက ဗိုက်တာမင် အာ မိတ်ပျောက်ပျက်သွားနိုင်သည်။

အိုင်အိုဒင်းဓါတ်

အိုင်အိုဒင်းဓါတ်သည်မြေကြီးနှင့်အစားအစာတွင် အနည်းငယ်သာတွေ့ရှိနိုင်သောဓါတ်ပစ္စည်းတစ်မျိုးဖြစ်သည်။ ငါးအပြင်အိုင်အိုဒင်းဓါတ်ကိုပင်လယ်စာနှင့်ပင်လယ်အနီး အနားမှရရှိနိုင်သော အစားအစာများတွင်လည်းတွေ့ရှိနိုင်သည်။ သိုင်းရွှါကလင်းသည်အိုင်အိုဒင်းဓါတ်ကိုအသုံးပြုပြီး ခန္ဓာကိုယ်ရှိတစ်ချို့လူဝန်းများကိုပုံမှန်ဆောင်ရွက်နိုင်စေသည်။

အိုင်အိုဒင်းဓါတ် ကို အစားအစာမှလုံလောက်စွာမရရှိပါကအိုင်အိုဒင်းဓါတ်ချို့တဲ့သောအခြေအနေကိုဖြစ်စေနိုင်သည်။ အိုင်အိုဒင်းဓါတ်ချို့တဲ့မှုကြောင့်အောက်ဖော်ပြပါရောဂါများဖြစ်ပွားနိုင်သည်။

- လည်ပင်းကြီးရောဂါ
- ခရက်တင်ရောဂါ (အိုင်အိုဒင်းဓါတ်ချို့တဲ့မှုကြောင့်ကလေးငယ်များအသိဉာဏ် ဖုံးပြိုမှုမရှိခြင်း)
- ကာယဉာဏ်ဖွံ့ဖြိုးမှုလျော့ပါးခြင်း
- မွေးကင်းစနှင့်တစ်လအောက်ကလေးငယ်သေပျောက်နှုန်းမြင့်မားခြင်း

အိုင်အိုဒင်းဓါတ် ချို့တဲ့မှု လက္ခဏာများ လူတစ်ယောက်တွင် အိုင်အိုဒင်းဓါတ် ချို့တဲ့မှု

- ရှိမှုကို အောက်ပါအတိုင်းသိရှိနိုင်သည်။
- လည်ပင်း သည် ပုံမှန်ထက်ကြီးမကြီး ကြည့်ပါ။
- ဆီးထဲရှိ အိုင်အိုဒင်းဓါတ် ပမာဏကို တိုင်းတာကြည့်ပါ။
- စသွားထဲရှိ သိုင်းရွှါကလေးများ၏ ပမာဏကို တိုင်းတာကြည့်ပါ။

လည်ပင်းကြီး ရောဂါကို အောက်ပါအတိုင်း အဆင့်သတ်မှတ်နိုင်သည်။

- အဆင့် ၀ လည်ပင်း လုံးဝမကြီးပါ
- အဆင့် ၁ လည်ပင်းပေါ်ရှိသိုင်း ရွှါက အကျိတ်ကိုလက်ဖြင့်စမ်း၍ရနိုင်သည်။
- အဆင့် ၂ လည်ပင်းပေါ်ရှိသိုင်းရွှါက ကျိတ် သည် မြင့် သာ ၅ ခု ကြီး နေသည်။ (မြင်သာစွာ လည်ပင်း ကြီးနေသည်။)

အဆင့် ၁ အခြေအနေတွင်လည်ပင်းကြီးခြင်းသည် မမြင့် သာ သော် လည်းလက် ဖြင့် စမ်းပါက သိရှိနိုင်သည်။

အဆင့် ၂ အခြေအနေတွင်လည်ပင်းကြီးခြင်းသည်လက်ဖြင့်မစမ်းဘဲနှင့်လည်းသိသာထင်ရှားစွာမြင်နိုင်သည်။

အိုင်အိုဒင်းဓါတ် ချို့တဲ့မှုမှ ကာကွယ်ရန် အိုင်အိုဒင်းဓါတ်ဖြည့်စွက်ထားသောဆားကို သုံးပါ။ ဆားထဲတွင် အိုင်အိုဒင်းဓါတ်ဖြည့်စွက်၍ ရသည်။ ကောင်းမွန်စွာဖြည့်စွက်ထားသောအိုင်အိုဒင်းဆားကိုစားသုံးခြင်းဖြင့်ခန္ဓာကိုယ်အတွက်လိုအပ်သောအိုင်အိုဒင်းဓါတ် ပမာဏကိုရရှိနိုင်သည်။ အလွန်ဆိုးရွားသောအခြေအနေတွင်အိုင်အိုဒင်းဓါတ်ပါဝင်သောဆီကိုဆေး ကောင့်အနေဖြင့် ငါး ဆေးထိုး၍ ငါးဖေချန်လိုအပ်သည်။

ဗိုက်တာမင် ဘီ ဝမ်း နှင့် ဗိုက်တာမင် ဘီ တူး

ဗိုက်တာမင် ဘီ အမျိုးအစားပေါင်းများစွာရှိ သည်။ ခန္ဓာကိုယ်မှ ကျွန်ုပ်တို့ စားသုံးထွက်သော အင်အားဓါတ် (ကစီဓါတ်) ကိုအသုံးပြုရန်အတွက်ဗိုက်တာမင် ဘီ ဓါတ်လိုအပ်သည်။ စားသုံးသောအစားအစာတွင်ကစီဓါတ်များလေလေဗိုက်တာမင်ဘီဓါတ် ပိုမိုလိုအပ်လေလေဖြစ်သည်။



be felt.

Grade 2 goitre can be seen without feeling the neck.

Preventing Iodine deficiency

Use iodized salt - Salt can have iodine added to it. If this is done properly and people use it, they will have a sufficient supply of iodine through their diet. In severe cases oil containing iodine can also be given in a capsule or injected.

Vitamins B1 and B2

There are many kinds of B vitamins. The B vitamins are important to help the body use the energy foods (carbohydrates) that we eat. The more carbohydrates we eat, the more B vitamins we need. So, in a culture that eats large amounts of rice, B vitamins are very important.

Vitamin B₁, or thiamine, is important for our nervous system function. Rice contains vitamin B₁, but unfortunately, the vitamin is mostly on the hull of the rice. When the rice is milled and machine-polished, then most of the vitamin gets lost. If the rice is polished by hand, more B₁ is retained. People who eat polished rice are more at risk for vitamin B₁ deficiency. Good sources of thiamine include nuts, beans, pork, un-milled rice, and blended food.

Like vitamin B₁, vitamin B₂ or Riboflavin, is important in metabolism of energy. Riboflavin is found in many foods – good sources include pulses, eggs and liver.

Signs of deficiency of B vitamins can happen after 2 - 3 months of a deficient diet. More often, people will have symptoms of mild B₁ deficiency, including

- loss of appetite
- weakness or aching in the legs
- burning sensation, tingling or numbness in hands and feet

The symptoms of mild B₁ deficiency can be vague and there is NO easy test to be sure. But, it is important to know that symptoms will improve with administration of vitamin B₁.

More severe B₁ deficiency, called beriberi, will have more dangerous signs and symptoms, including

- very weak muscles, wasting of muscles, loss of sensation in feet, poor reflexes ('dry' beriberi)
- oedema, cardiac problems ('wet' beriberi)

Beriberi is especially common in pregnant and lactating women and their babies.

Vitamin B₁ is destroyed by betel nut, fish paste, tea and coffee – so if you chew betel nut and drink tea and coffee, do it between meals, not during or just before or just after eating.

When people don't have enough vitamin B₂ they develop Ariboflavinosis. People with a diet deficient in vitamin B₂ are most



People who eat polished rice are more at risk for vitamin B₁ deficiency.

ဆန်ဖြူကိုစားသုံးသူများသည်လုံခြုံရေးဆိုင်ရာသို့မဟုတ်ထက်စိုက်တာမင်တီဝမ်းဗိုက်ချို့တဲ့ရန်ပိုမိုလွယ်ကူသည်။



ဗိုက်တာမင် ဘီ ဝမ်း ချို့တဲ့မှု လက္ခဏာများ

ထို့ကြောင့်ဆန်ကိုအဓိကစားသုံးသည့်အလေ့အထရှိသောအလယ်ကျားတွင်ဗိုက်တာမင် ဘီ ဓါတ်သည်အလွန်အရေးကြီးသည်။

ဗိုက်တာမင် ဘီဝမ်း ခေါ် သိုင်းရာမင်းခါတ်သည် ကျွန်ုပ်တို့၏အာရှကြောစနစ်ပုံမှန်အလုပ်လုပ်ဆောင်နိုင်ရန်အရေးပါသည်။ ဆန်ထဲတွင်ဗိုက်တာမင် ဘီဝမ်းဓါတ်ပါဝင်သော်လည်း ငါးမှာ စပါးခွံရှိသည်။ ဆန်ကိုစားပြီးပြီးတိုင်းသောက်သည့်အခါ ဗိုက်တာမင်အများစုဆုံးရှုံးသွားသည်။ လက်ပြတ်ကြိုက်လျှင်ဗိုက်တာမင် ဘီဝမ်းမရှိဆန် တွင်ပါရှိနိုင်သည်။ ဗွတ်ထားသောဆန်ဖြူကိုစားသုံးသူများသည်လုံးဝဘီဆန်စားသုံးသူများထက် ဗိုက်တာမင် ဘီဝမ်းဓါတ်ချို့တဲ့ရန်ပိုမိုလွယ်ကူသည်။ ဗိုက်တာမင် ဘီဝမ်း ခေါ် သိုင်းရာ မင်း ဓါတ်ပါဝင်သောအစားအစာများမှာသစ်ခဲ၊ ပဲသီးတောင့်၊ ဝက်သား၊ လုံးတီးဆန်နှင့် အာဟာရဓါတ်ပြည့်စုံကိစ္စသောအစားအစာများဖြစ်သည်။

ဗိုက်တာမင် ဘီဝမ်း ကဲ့သို့ပင် ဗိုက်တာမင် ဘီတူးဓါတ်သည်ခန္ဓာကိုယ်မှ အင်အားဓါတ်ကို အသုံးချနိုင်ရန်အတွက်အရေးပါသည်။ ဗိုက်တာမင် ဘီတူးကို အစားအစာမျိုးစုံတွင်တွေ့ရှိနိုင်သည်။ ဥပမာပဲပျို၊ ခဲ၊ ကြက်ဥ၊ အသည်း

တာမင် ဘီဝမ်းတို့ကို ကျွေးသည့် အခါအထက်ဖော်ပြပါဧရာဝတီလက္ခဏာများသိသိသာသာသက်သာသည်ကိုတွေ့ရမည်။

ဆိုးရွားသောဗိုက်တာမင်ဘီ ဝမ်းချို့တဲ့မှုကိုဘယ်လိုဘယ်လိုဧရာဝတီဟုခေါ်သည်။ ဤအခါတွင်အန္တရာယ်ရှိသောဧရာဝတီလက္ခဏာများကိုတွေ့ရှိရမည်။

- ကွက်သားများအလွန်အားနည်းသည်။ ကွက်သားများသေးငယ်ကြုံလီမည်။ ခြေထောက်များတွင်ထိခြင်းနာကျင်ခြင်းစသည်တို့ကိုသိရှိနိုင်စွမ်းအာရုံခံနိုင်စွမ်းလျော့နည်းလာမည်။ အလိုအလျောက် တုန်ပြန်မှု(ငိုလက်) များလျော့ပါးလာမည်။ (ဘယ်လိုဘယ်လိုအခြေခံကိစ္စဖြစ်သည်)
- ခြေထောက်များစောရှောင်မည်နုလုံးနှင့်ပါတ်သက်သောပြဿနာများဖြစ်ပေါ်မည်။ (ဘယ်လိုဘယ်လို အခါဟုခေါ်သည်)

ဘယ်လိုဘယ်လို ဧရာဝတီသည် ကိုယ်ဝန်ဆောင်၊ နို့တိုက်မိခင်နှင့် ကလေးငယ်များတွင်အဖြစ် များသည်။

ဗိုက်တာမင် ဘီ ဝမ်းဓါတ် ကို ကွမ်း၊ တချိုငါးပိ၊ လက်ဘက်ရည်နှင့်ကော်ဖီတို့ကဖျက်ဆီးနိုင်စွမ်းရှိသည်။ ထို့ကြောင့် အစားအစာချိန်နှင့်ခြား၍ ကွမ်း၊ လက်ဘက်ရည်၊ကော်ဖီတို့ကိုမသောက်သုံးသင့်သည်။ ဆေးမစားခင်သို့မဟုတ် ဆေးစားပြီးစအချိန်များတွင်ကွမ်းစားခြင်း၊ လက်ဘက်ရည်၊ ကော်ဖီသောက်ခြင်းတို့ကိုရှောင်ကြဉ်သင့်သည်။

လူသားများတွင် ဗိုက်တာမင် ဘီ တူးဓါတ်ကိုလုံလောက်စွာမရရှိပါက စေ့ရှင်တိုလေ သင်နိုးစစ် (ဗိုက်တာမင် ဘီတူး ချို့တဲ့မှု) ဖြစ်မည်။ ဗိုက်တာမင် ဘီတူးဓါတ်ကို အစားအစာတွင် လုံလောက်အောင်မပါရှိပါကဤဧရာဝတီဖြစ်ရန်လွယ်ကူသည်။ ထို့အပြင်ဤဧရာဝတီဆန်စားသောသူများတွင်တွေ့ရလေ့ ရှိသည်။

ဗိုက်တာမင် ဘီ တူး ချို့တဲ့မှု လက္ခဏာများ

- နှုတ်ခမ်းများကွဲအက်၍ယောင်ရမ်း ပြောင်လက်နေမည်။ (မီလိုးစစ် ခေါ် နှုတ်ခမ်းယောင်



Beri-beri
ဘယ်လိုဘယ်လို

ဗိုက်တာမင် ဘီ ဝမ်းချို့တဲ့မှု လက္ခဏာများ

ဗိုက်တာမင်ဘီ ဝမ်းချို့တဲ့မှုလက္ခဏာများတွင်ဧရာဝတီလက္ခဏာများကိုစတင်တွေ့ရှိနိုင်သည်။

အခြေအနေအထားများများတွင် ဗိုက်တာမင် ဘီ ဝမ်း မှာအနည်းငယ်မျှသာချို့တဲ့သည်။ ဤကဲ့သို့သော အခြေအနေတွင်

- ခံတွင်းပျက်ခြင်း၊
- ခြေလက်ညောင်းညာကိုက်ခဲခြင်း၊
- ခြေလက်သိုကျပ်ခြင်းတို့ဖြစ်သည်။

ဗိုက်တာမင် ဘီဝမ်း အနည်းငယ်မျှသာချို့တဲ့သော အခါ လက္ခဏာများသည်မသိသာမထင်ရှားသည့်အပြင်စစ်ဆေးမှုကိုလည်း အလွယ်တကူ မပြုလုပ်နိုင်ပေ။ သို့ရာတွင်ဗိုက်



Clinical signs of Vitamins B2 Deficiencies

vulnerable, and it is common in rice eating populations.

Clinical signs of Vitamins B2 Deficiencies

- Shiny and dry cracked lips (Cheilosis)
- Fissures on the corner of mouth (angular stomatitis)

Preventing Vitamins B1 and B2 Deficiencies

- eat foods with vitamin B1 and B2 (like unpolished rice)
- avoid chewing betel nut close to meal times, and drinking coffee and tea during meals
- only wash rice 1 or 2 times, and use the cooking water for drinking or cooking later
- do not store vegetables for a long time before eating, and cook vegetables very short time to preserve the vitamins
- pregnant and lactating women should take all supplements provided by MCH clinic.

How to prevent micronutrient deficiencies?

There are several possible approaches to tackling micronutrient deficiencies:

- Eating plenty of fresh foods, or growing vegetables and fruits in gardens;
- Eating fortified foods, like blended food;
- Health workers should give supplements like vitamin A, iron, folate, etc.
- Promotion of exclusive breastfeeding and appropriate complementary infant

feeding practice;

- Education of the population about food processing and consumption may be very important in ensuring the best use of the available food;
- People should understand the importance of different nutrients, which foods contain them and how to prepare the foods to preserve, as far as possible, the nutritional value.

Good health is very important in maintaining good nutrition. Below are some examples of public health intervention that may be important:

- Vaccination against measles is important in control of xerophthalmia.
- Water, sanitation and hygiene promotion to control diarrhoea
- De-worming to control anaemia due to intestinal parasites such as hook-worm or schistosomiasis
- Malaria control (e.g. bednets, vector control, etc.) to combat anaemia

Eating a variety of foods everyday is the BEST WAY to prevent nutrient deficiencies

- Try to eat a variety of foods everyday in addition to rice, including beans or nuts, fresh fruits, and vegetables, and meat and eggs if available.
- Children need plenty of protein foods and fresh fruits and vegetables to grow properly.
- All people should try to eat some dark green leafy vegetables, yellow and orange fruits and vegetables every day.
- All people should try to eat some meat or use lemon or other vitamin C foods when they eat **green vegetables**, so the body will get more iron.
- Betel nut coffee and tea destroy

some vitamins and minerals - **DO NOT TAKE THEM CLOSE TO MEALS.**



Beri-beri
ဘယ်ရီဘယ်ရီ



အထွေထွေကျန်းမာရေး

ဗိုက်တာမင် ဘီ ဝမ်း နှင့် ဗိုက်တာမင် ဘီ တူးခေါက် ချို့တဲ့မှုမှ ကာကွယ်ရန်

ကလေးငယ်များသည် အသားဓါတ်ပါသော အစားအစာနှင့် လတ်ဆတ်သော အသီးအရွက် များစွာကို ခန္ဓာကိုယ်ပုံမှန် ဖွံ့ဖြိုးကြီးထွားရန် အတွက်လိုအပ်သည်။

ရောဂါ)

• နှုတ်ခမ်းအစပ်များကွဲ၍ အနာဖြစ်မည်။ (အန် ကုလစတိုမာတိုက်တစ်ခေါ်ကျီးကန်းပါးစပ်နာ ရောဂါ)

ဗိုက်တာမင် ဘီ ဝမ်း နှင့် ဗိုက်တာမင် ဘီ တူးခေါက် ချို့တဲ့မှုမှ ကာကွယ်ရန်

- ဗိုက်တာမင် ဘီ ဝမ်း နှင့် ဗိုက်တာမင် ဘီ တူးခေါက် ပါဝင်သော အစားအစာကို စားရန် (ဥပမာ၊ ဖွတ်မထားသည့်ဆန်)
- ကွမ်းစားခြင်း၊ လက်ဘက်ရည်၊ ကော်ဖီ သောက်ခြင်းတို့ကို ထမင်းစားချိန်နှင့် နီးကပ်စွာ မပြုလုပ်ရန်။
- ဆန်ကို တစ်ခါ နှစ်ခါသာ အေးကြောရန် နှင့် ကျိုချက်ထားသော ရေကိုသာသောက်သုံးရန် ထမင်းဟင်းချက်ပြုတ်ရန် အသုံးပြုသည့် ရေ အပြစ် အသုံးပြုရန်။
- ဟင်းသီးဟင်းရွက်ကို ချက်ပြုတ်ပြီး ကြာမြင့်စွာ မထားသင့်ပါ။ ချက်ထားသော ဟင်းသီးဟင်းရွက်သည် ဗိုက်တာမင်ဓါတ်များ ကို ခဏတာသာ ထိန်းသိမ်းထားနိုင်စွမ်းရှိသည်။
- ကိုယ်ဝန်ဆောင်နှင့် နို့တိုက်မိခင်များသည် မိခင်ကလေးဆေးခန်းမှ ပေးသော အားဆေး အားလုံးကိုသောက်သုံးသင့်သည်။

အသေးစားအာဟာရချို့တဲ့မှုကို မည်ကဲ့သို့ ကာကွယ်နိုင်မည်နည်း။

- အသေးစားအာဟာရချို့တဲ့မှုပြဿနာကိုဖြေရှင်း ရန်နည်းလမ်းများစွာရှိသည်။
- လတ်ဆတ်သောအစားအစာ၊ ခြံလွှတ်ဟင်း သီးဟင်းရွက်တို့ကိုများများစားပါ။
 - ခြည့်စွက်ထားသောအစားအစာများကိုစားပါ။
 - ဗိုက်တာမင် အေ၊ သီခေါက်၊ ဖေါလိတ်ဓါတ်အ စရှိသောဗိုက်တာမင်နှင့်သတ္တဓါတ်များပါဝင်သည့် အားဆေးများကိုကျန်းမာရေးပန်ထမ်းများမှပေး သင့်သည်။
 - ကလေးငယ်များကအားမီခင် နို့ ကိုအဓိကတိုက် ကျွေးရန်နှင့်သင့်လျော်သော ဖြည့်စွက်စာကိုကျွေးမွေးသည့်အထောက်အကူ

ပြုကျင့်ရန်။

- ရရှိနိုင်သောအစားအစာကိုအကောင်းဆုံးအ သုံးချနိုင်ရန်အတွက်အစားအစာထုတ်လုပ်သုံး စွဲမှုကိုလူထုအတွင်းပညာပေးရန်။
- အမျိုးမျိုးသောအာဟာရဓါတ်များခန္ဓာကိုယ် အတွက်မည်မျှအရေးပါသည်၊ မည်သည့်အစား အသောက်မျိုးတွင်မည်သည့်အာဟာရဓါတ်ပါရှိ သည်၊ အာဟာရ ဓါတ်တန်ဖိုးမည်မျှရှိသည်။ မသန်သို့ချက်ပြုတ်လျှင်၊ မည်ကဲ့သို့သိမ်ဆည်း လျှင်အာနိသင်ပိုမိုရရှိနိုင်သည်။ မည်မျှရရှိမည်ကို လူအများနားလည်သိရှိစေရန်

- အာဟာရဓါတ်သို့လောက်စွာရရှိမှသာလူတစ် ယောက်ကျန်းမာနိုင်မည်။ လူထုကျန်းမာရေး လုပ်ငန်းများတွင် အရေးပါသော ဥပမာ အနည်း ငယ်ကို အောက်တွင်ဖော်ပြထားသည်။
- ဝက်သက်ရောဂါကာကွယ်ဆေးထိုး ခြင်းဖြင့် စာရေသွားပီးယားခေါ်မျက်ကြည်လွှာနှင့်မျက် သားခြောက်သွေ့သည့်ရောဂါ (ကြက်မျက်သင့် ရောဂါ) ကိုထိန်းသိမ်းနိုင်မည်။
 - ဓာ၊ ပတ်ဝန်းကျင်နှင့် တက်ယီရေ သန့်ရှင်းမှုကို မြှင့်တင်ခြင်းဖြင့် ခမ်းပျက်ဝမ်းလျော့ရောဂါကို ထိန်းသိမ်းနိုင်မည်။
 - သန့်ချခြင်းဖြင့်အစာလမ်းကြောင်းရှိ ကပ်ပါး ကောင်များဖြစ်သောသန့်ချိတ်ကောင်၊ စကစ် တိုဖိုမားကောင်တို့ကြောင့်ဖြစ်သောသွေးအား နည်းရောဂါကိုထိန်းသိမ်းနိုင်မည်။
 - ခြင်ဆောင်အသုံးပြု၍ အိပ်စက်ခြင်း၊ ခြင်ဆောင် ပေါက်ပွားမှုကို လျော့ချခြင်းဖြင့် ငှက်ဖျားရောဂါ ကြောင့်ဖြစ်သောသွေးအားနည်းရောဂါကိုထိန်း သိမ်းနိုင်မည်။

အစားအစာကိုနေ့စဉ်စုံလင်မျှတအောင် စားသုံးခြင်းသည် အာဟာရချို့တဲ့မှုကို ကာကွယ်ရန် အကောင်းဆုံးနည်း ဖြစ်သည်။

- ထမင်းအပြင် အခြားသော အစားအစာများဥ ပမာ ပါမျိုးစုံ၊ သစ်ဓမ္မ၊ လတ်ဆတ်သောအသီးအ ရွက်များ၊ ကြက်ဥ နှင့် အသားတို့ကိုရရှိနိုင်ပါက နေ့စဉ် စုံလင်မျှတအောင်စားပါ။
- ကလေးငယ်များသည် အသားဓါတ်ပါသောအ စားအစာနှင့်လတ်ဆတ်သောအသီးအရွက်များ

ဟင်းသီးဟင်းရွက်ကို ချက်ပြုတ်ပြီး ကြာမြင့်စွာ မထားသင့်ပါ။ ချက်ထားသော ဟင်းသီးဟင်းရွက် သည် ဗိုက်တာမင်ဓါတ်များကို ခဏတာသာ ထိန်းသိမ်းထား နိုင်စွမ်းရှိသည်။



PREVENTION DOSES

ကြိုတင်ကာကွယ်ဆေးအချိန်အဆ

စွာကို ခန္ဓာကိုယ်ပုံမှန် ဖွံ့ဖြိုး ကြီးထွားရန် အတွက် လိုအပ်သည်။

- အစိမ်းရင့်ရောင်ရှိသောဟင်းရွက်များ၊ အဝါရောင်၊ လိမ္မော်ရောင်ရှိသောအသီးအရွက်များကို လူတိုင်း ကြိုးစား၍ နေ့စဉ်စားသုံးသင့်သည်။
- အသား သို့မဟုတ် သံပူရာသီး သို့မဟုတ် ဗိုက်တာမင် စီမိတ်ပါသော အစားအစာများကို လူတိုင်းကြိုးစား၍ နေ့စဉ်စားသုံးပါက သံမိတ်ပိုမို ရရှိနိုင်မည်။
- ကွမ်း၊ လက်ဘက်ရည်နှင့် ကော်ဖီတို့သည် တစ်ချို့သောဗိုက်တာမင်နှင့် သတ္တုဓါတ်များကို ပျက်စီးစေသောကြောင့် င်းတို့ကိုထမင်းစားချိန် နှင့် နီးကပ်စွာမစားသုံးသင့်ပါ။



Shiny and dry cracked lips (Cheilosis)

နှုတ်ခမ်းများကွဲအက်၍ ယောင်ရမ်း ပြောင်လက်နေမည်။ (ခဲလိမ်းစစ်ခေါ် နှုတ်ခမ်းယောင်ရောဂါ)

PREVENTION DOSES

ကြိုတင်ကာကွယ်ဆေးအချိန်အဆ

Children need plenty of protein foods and fresh fruits and vegetables to grow properly.

F/S သံမိတ်	Children 5-10 kg ကလေး ၅ - ၁၀ ကီလိုဂရမ် Children >10 kg ကလေး ၁၀ ကီလိုဂရမ်ထက် and Adults လူကြီး	50 mg OD တစ်နေ့ ၅၀ မီလီဂရမ် 100 mg OD တစ်နေ့ ၁၀၀ မီလီဂရမ် 200 mg OD တစ်နေ့ ၂၀၀ မီလီဂရမ်	
Vit B1 ဗီ ၁	Everyone အားလုံး	1 mg OD တစ်နေ့ ၁ မီလီဂရမ်	But 1 mg tablets not available. Use 1/2 10 mg tablets ၁ မီလီဂရမ်ဆေးပြား ၁/၂ ၁၀မီလီဂရမ်ဆေးပြား
Folic Acid ခေါလစ်အက်စစ်	Everyone အားလုံး	400 mcg OD တစ်နေ့ ၄၀၀ မိုက်ကရိုဂရမ်	But 400 mcg tablets not available. Use 1/2 5 mg tablets ၄၀၀မိုက်ကရိုဂရမ်ဆေးပြား ၁/၂ ၅မီလီဂရမ် ဆေးပြား
Vit A ဗိုက်တာမင် အေ	< 6 months မိလ အောက် 6 months-one year မိလ - ၁ နှစ် > 1 year + adults ၁ နှစ်အထက်နှင့်လူကြီး Pregnant women and women of child bearing age ကိုယ်ဝန်ဆောင်မိခင်နှင့် ကိုယ်ဝန်ဆောင်နိုင်သည့်အမျိုးသမီး Women, 1 month after delivery မွေးပြီး တစ်လရှိသောအမျိုးသမီး	50 000 IU ၅၀ ၀၀၀ ဗိုင်းယူ 100 000 IU ၁၀၀ ၀၀၀ ဗိုင်းယူ 200 000 IU ၂၀၀ ၀၀၀ ဗိုင်းယူ 25 000 IU ၂၅ ၀၀၀ ဗိုင်းယူ 200 000 IU ၂၀၀ ၀၀၀ ဗိုင်းယူ	Every 6 months မိလ တစ်ကြိမ် Every 6 months မိလ တစ်ကြိမ် Every 6 months မိလ တစ်ကြိမ် weekly တစ်ပတ်လွှဲတစ်ကြိမ် Stat dose တစ်ကြိမ်သာပေးရန်

vitamin A deficiency (Bitot's spot)

ဗိုက်တာမင် အေ ချို့တဲ့၍ဖြစ်သော (ဘီတာ့ အကွက်)





သံခါတ်ချိုတဲ့သောသွေးအားနည်းရောဂါ

ဒေါက်တာ အယ်လီစဘက်စ် လီယိုနာထီ နိုလ် မယ်တော်ဆေးခန်း



Whiteness of the lower eyelid in anaemia

သွေးအားနည်းရောဂါတွင် မျက်ခမ်းဖြူနေပုံ

မဲလဒုက္ခသည်စခန်းတွင်နေသည့် ၇၅ ရာခိုင်နှုန်း သောအသက် ၅ နှစ်အောက်ကလေးများတွင် သံခါတ်ချိုတဲ့သောသွေးအားနည်းရောဂါတွေ့ရှိသည်။

သွေးအားနည်းရောဂါသည်သွေးနီဥများသို့မဟုတ်သွေးနီဥများအတွင်းရှိဟေမိုဂလိုဗင်များလုံလောက်စွာမရှိသောအကြောင်းကြောင့်ဖြစ်သည်။

ဟေမိုဂလိုဗင်သည်အောက်စီဂျင်ခါတ်ကိုအဆုတ်မှခန္ဓာကိုယ်ရှိဆဲလ်များထံသို့ပို့ဆောင်ပေးသည်။

အောက်စီဂျင်မရှိလျှင်ကျွန်တော်တို့အသက်မရှင်နိုင်ပါ။

ကျွန်တော်တို့တွင်အောက်စီဂျင်သယ်ရန် ဟေမိုဂလိုဗင်လုံလောက်စွာမရှိလျှင်၊ ကျွန်တော်တို့အသက်မရှင်နိုင်ပါ။

ဟေမိုဂလိုဗင်သည် သံခါတ် (-ဟင်းမီ) နှင့်ပရိုတင်းခါတ်(-ဂလိုဗင်) တို့ဖြင့်တည်ဆောက်ထားသည်။

သံခါတ်မရှိလျှင်ကျွန်တော်တို့ခန္ဓာကိုယ်မှဟေမိုဂလိုဗင်မပြုလုပ်နိုင်ပါ။

ကျွန်တော်တို့ခန္ဓာကိုယ်မှသံခါတ်ကိုမပြုလုပ်နိုင်ပါ။

ကျွန်တော်တို့ခန္ဓာကိုယ်မှသံခါတ်ကိုရရှိရန်အတွက် အစားအစာများမှစုပ်ယူရသည်။

ကျွန်တော်တို့သံခါတ်ပါသောအစားအစာများကိုလုံလောက်စွာမစားလျှင်၊ သံခါတ်ချိုတဲ့ပြီးနောက်သွေး အားနည်းလာမည်။

သွေးအားနည်းစေတတ်သောအကြောင်းများစွာရှိသည်။

သံခါတ်ချိုတဲ့သောသွေးအားနည်းရောဂါသည်ကမ္ဘာပေါ်တွင်အဖြစ်အများဆုံး သွေးအားနည်းရောဂါဖြစ်သည်။

မဲလဒုက္ခသည်စခန်းတွင်နေသည့် ၇၅ ရာခိုင်နှုန်းသောအသက် ၅ နှစ်အောက်ကလေးများတွင် သံခါတ်ချိုတဲ့သောသွေးအားနည်းရောဂါတွေ့ရှိသည်။

မယ်တော်ဆေးခန်းတွင်အတွင်းလူနာအဖြစ်ကုသသောလူနာများ၏အရွယ်ရောက်ပြီးသူတွေ့မျိုးများ၏ ၇၅ ရာခိုင်နှုန်းတွင်လည်းသွေးနီဥသေးငယ်ပြီး အရောင်ဖျော့သောသွေးအားနည်းရောဂါ (သံခါတ်ချိုတဲ့မျိုးဖြစ်သည်) တွေ့သည်။

သံခါတ်ချိုတဲ့မှုကြောင့်ဖြစ်သောသွေးအားနည်းရောဂါသည်ကလေးများနှင့်အမျိုးသမီးများ (ပိုမိုအန္တရာယ်ကြီးသည်) တွင်သေဆုံးမှုကိုသည်မဟုတ်ဘဲလူထုထဲတွင်ရှိသောလူအားလုံးကိုထိခိုက်နိုင်သည်။

အနည်းငယ်နှင့်အသင့်သင့်ဖြစ်သောသွေးအားနည်းရောဂါကြောင့်များစွာသောလူကုသမှုများကိုတွေ့ရှိနိုင်သည်သို့သော်ဆေးခန်းဆိုင်ရာပိုင်းကိုတွေ့ရှိရန်မလွယ်ကူပေ။

ဟေမိုဂလိုဗင် ၆ ထက်ပိုနည်းမှသာဆေးခန်းပိုင်းဆိုင်ရာကျွမ်းကျင်မှုဖြင့်သွေးအားနည်းရောဂါကိုတွေ့ရှိနိုင်မည်။

သံခါတ်ချိုတဲ့မျိုးဖြစ်သောသွေးအားနည်းရောဂါသည်အာဟာရညံ့ဖျင်းသောအကြောင်းကြောင့်ဖြစ်သည်။

သံခါတ်ကိုအနီရောင်ရှိသောအသားနှင့်အသံတွယ်မကင်း၊ အစိမ်းရောင်၊ အရွက်များ၊ ဥအမျိုးမျိုးနှင့်ပဲတို့တွင် တွေ့များတွေ့သည်။

ပိုက်တာမပ်စ် ဝီ ခါတ်ပါသောအစားအစာ (သံပရာမန်ကလာသီး)နှင့်ဟင်းရွက်တို့သည်သံခါတ်ထိစုပ်ယူမှုကိုများစေသည်။

စားနေကျအစားအစာထဲတွင်သံမပါ၍ဖြစ်သောသံခါတ်ချိုတဲ့ခြင်းသွေးအားနည်းရောဂါသည်အခြားအခြားအကြောင်းများကြောင့်ပိုမိုဆိုးရွားစေပါသည်။

- အခြားအဟာရချို့တဲ့မှုများ (ဥပမာ၊ ပိုက်တာမပ်စ် အေးချိုတဲ့မှု)
- ဗီအက်စ်နှင့်ဗီစီစိုက်များရောဂါ (ဗီစီစိုက်များခဏခဏဖြစ်ပွားခြင်း)
- သံကောင်ရောဂါ



IRON DEFICIENCY ANAEMIA

By Dr Elisbetta Leonardi Nield, Mae Tao Clinic

Anaemia is caused by not enough red blood cells or not enough haemoglobin (Hb) inside the red blood cells.

Haemoglobin carries oxygen from the lungs to all cells in the body.

- Without oxygen we cannot survive. If we do not have enough haemoglobin to carry oxygen, we cannot survive.

- Haemoglobin is made of Iron (Haem-) and proteins (-globin).

- Without Iron our body cannot make Haemoglobin.

Our body cannot make Iron.

- Our body has to absorb iron from the food we eat.
- If we do not eat enough food with iron, we become iron deficient and then anaemic.

There are many causes of Anaemia.

Iron-Deficiency anaemia is the most common in the world.

- 75% of children under 5 years in Mae La Camp have been found to have Iron Deficiency Anaemia

- 75% of adult relatives of inpatients of the Mae Tao Clinic have been found to have microcytic hypochromic (small and pale red blood cells) anaemia, most likely due to iron deficiency.

Iron deficiency anaemia affects not only children and women (who are at higher risk), but everybody in the population.

Mild and Moderate Anaemia are responsible of many symptoms, but are not easy to detect clinically. Our clinical skills help us to detect anaemia only when it is severe (Hb < 6).

- The main cause of iron deficiency anaemia is **poor nutrition**

- Iron deficiency anaemia is the most common nutritional disorder in the world.

- Iron is found mostly in red meat and liver, but also in fish, green vegetables, eggs and beans.

- Adding Vitamin C containing food (lime, guava...) to vegetables, increase iron absorption.

Iron Deficiency Anaemia caused by lack of iron in the diet is often made worse by other factors:

- Other nutritional deficiencies (like Vitamin A deficiency)
- Malaria PF and PV (several attacks of PV cause anaemia)
- Worms In women:
 - Menstruation
 - Pregnancies
 - Breastfeeding

Iron deficiency anaemia is a serious problem:

- it lowers our immunity -- people get sick more often
- anaemic people are weak and not capable of working well and of looking after their children well
- anaemic children do not grow well
- anaemic children's brains do not de-

75% of children under 5 years in Mae La Camp have been found to have Iron Deficiency Anaemia



လွန်စွာပြင်းထန်ပါ
လျှင်သွေးအား
နည်းရောဂါကြောင့်
သေဆုံးနိုင်သည်။

- အမျိုးသမီးများတွင်
 - သစ်ဥမမှတစ်ဆင့်သွေးပေါ်ခြင်း
 - ကိုယ်ဝန်ဆောင်ခြင်းများ
 - မိခင်နှင့်ကလေးတို့ကြား

သံခါတ်ချို့တဲ့သောသွေးအားနည်းရောဂါသည်ကြီးမားသောပြဿနာဖြစ်သည်။

- ကိုယ်ခံအားကိုနည်းပါးနိုင်ကျစေ၍၊ လူအများမကြာခဏနေမကောင်းဖြစ်ကြသည်။
- သွေးအားနည်းသောသူများသည်အားမရှိ၍ အလုပ်ကောင်း စွမ်းလုပ်နိုင်သဖြင့်သူတို့၏ကလေးများကိုလည်း ကောင်း စွာမကြည့်ရှုနိုင်ပေ။
- သွေးအားနည်းသောကလေးများသည် ကောင်းစွာမကြီးထွားနိုင်။
- သွေးအားနည်းသောကလေးများ၏ဦး နောက်သည်ကောင်းစွာမဖွံ့ဖြိုးနိုင်။
- သွေးအားနည်းသောကလေးများသည် နွေးကွေးစွာဖွံ့ဖြိုးသည်။
- သွေးအားနည်းသောကလေးများနှင့်ဆယ်ကျော်သက်ကလေးများသည်ကျောင်းတွင်စာမလိုက်နိုင်။
- သွေးအားနည်းသောသူများသည်အာရုံစူးစိုက်မှုနည်းပါးသည်။
- သွေးအားနည်းသောကိုယ်ဝန်ဆောင်မိခင်များသည်သေဆုံးနိုင်မှုအန္တရာယ်ရှိများသည်။
- သွေးအားနည်းသောအမျိုးသမီးများသည်မွေးစကိုယ်အလေးချိန်နည်းသောကလေးများမွေးရန်ပိုဖြစ်တတ်သည်။
- လွန်စွာပြင်းထန်ပါလျှင်သေဆုံးနိုင်သည်။

ကာကွယ်ခြင်းနှင့်ကုသခြင်းကိုစတင်သက်သာစွာပြုလုပ်နိုင်သည်။

နည်းလမ်းများစွာပေါင်းစပ်လုပ်ကိုင်လျှင်ပိုမိုထိရောက်၏။

- ၁။ စားနေကျအစားအစာအကြောင်းမညာပေးခြင်း။
- ၂။ ဆေးကုသမှုသောအစားအစာတွင်အသားနှင့် အရွက်များအားပိုမိုကောင်းမွန်စေခြင်း။

၃။ ဆေးရုံဆေးခန်းများတွင် သံခါတ်ဖြည့်ပေးခြင်း (ဖရစ်ဆာလ်ဖိတ်)။
အထူးသဖြင့်ကလေးငယ်များနှင့်အမျိုးသမီးများသို့သော်ဖြစ်နိုင်လျှင်လူအားလုံးကိုပေးပါ။ (ဖရစ်ဆာလ်ဖိတ်သည်အလွန်ရှေးရှုပါသည်။)
၄။ အစားအစာကိုအားဖြေပေးပါ (ဖြစ်နိုင်လျှင်)

- ဖရစ်ဆာလ်ဖိတ်ကိုအောက်ပါတို့နှင့်တူပေးလျှင် သွေးအားမူကိုပြုပြင်ရာတွင်ပိုမိုအောင်မြင်လိမ့်မည်။
 - ဗိုက်တံဖက် အစာ (ဖိလ လျှင်တစ်ကြိမ်ကျကလေးများနှင့်လူကြီးများကိုပေးပါ)
 - သံချပ်ပေးပါ (ဖိလ လျှင်တစ်ကြိမ်ကျကလေးများနှင့်လူကြီးများကိုပေးပါ)
 - ငါးအက်စ်နှင့်ပီပီဂွက်များကိုထိထိရောက်ရောက်ကုသ ပေးပါ
 - ပီပီဂွက်များပြန်ဖြစ်လျှင် ပရိုဗီယာကွင်းမြင့် ကုသပေးပါ

လူထုအားလုံးသွေးအားနည်းနေသည်တို့တွေ့အားလုံးအရေးယူဆောင်ရွက်ကြစို့ !



Palamar Palor
လက်ဖေါင်းဖြူဖွေးနေခြင်း



velop well

- anaemic children develop slowly
- anaemic children and teenagers do not do well at school
- anaemic people have poor concentration
- anaemic pregnant women have higher risk of death
- anaemic women have higher chance to deliver low-birth-weight babies
- if severe, iron deficiency anaemia can cause death

Prevention/Treatment is possible at low cost. A combination of different strategies is most effective:

1. Diet Education
2. Improving supplies of food with meat and vegetables
3. Iron supplementation (ferrous sulphate tablets) in Clinics and Schools especially to children and women, but if possible to everybody (Ferrous Sulphate is extremely cheap)
4. Food fortification (if possible)

Correction of anaemia will be more successful if Ferrous Sulphate is given combined with:

- Vitamin A (every six months, children and adults)
- Deworming (every six months, children and adults)
- Prompt treatment of Malaria PF and PV
- Treatment of PV relapses with Primaquine

Sources:

1. "Iron Deficiency Anaemia. Assessment, Prevention and Control" - WHO 2001
2. "Report of UNICEF/WHO Regional Consultation - Prevention and Control of Iron Deficiency Anaemia in Women and Children", 3-5 Feb 1999
3. Kemmer TL& al. , "Iron Deficiency is unacceptably high in refugee children from Burma", J Nutr, 2003 Dec; 133 (12): 4141-9
4. Gilgen D., Masice-Taylor CG, "The effect of anthelmintic treatment on helminth infection and anaemia", Parasitology, 2001 Jan, 105-10.

If severe, iron deficiency anaemia can cause death

Ferrous Sulphate	200 mg tablets
Children < 5 kg	1/4 tab OD
Children 5-9 kg	1/2 tab OD
All Others	1 tab OD

ဖဲရပ်စ်ဆာလ်ဖိတ်	၂၀၀မီလီဂရမ်ဆေးပြား
ကလေး (၅ကီလိုအောက်)	တစ်နေ့၊ ဆေးပြား ၁/၄
ကလေး (၅ - ၉ ကီလို)	တစ်နေ့၊ ဆေးပြား ၁/၂
အခြားသူအားလုံး	တစ်နေ့၊ ဆေးပြား ၁

All our population is Anaemic. We need to take action!



အထွေထွေကျန်းမာရေး

အာဟာရချို့တဲ့မှုနှင့်ကူးစက်ရောဂါသံသရာလည်ပုံ

ကျန်းမာရေးစေတမန်အဖွဲ့

အာဟာရ
ချို့တဲ့ခြင်း
သည်
ကူးစက်ရောဂါ
ကို
ပိုမိုဆိုးရွား
စေသည်။

အစားအစာ ကိုမှန်
ကန်ပြည့်ဝစွာ
စားသုံးခြင်းဖြင့်
ခန္ဓာကိုယ်သည်ကူး
စက်ရောဂါကို
ခုခံနိုင်သည်။

ဤဆောင်းပါးတွင်အာဟာရချို့တဲ့မှုနှင့်
ကူးစက်ရောဂါအပြန်အလှန်ဆက်သွယ်ပုံ
ကိုဖော်ပြထားပြီး အဆိုပါ ၂မျိုးအား
တပြိုင်တည်းက သပေးရန်အရေးကြီး
ပုံကိုမီးခေါင်းထိုးပြထားသည်။

အာဟာရချို့တဲ့ခြင်းဆိုသည်မှာအစားအစာလွန်၍ဝခြင်း
နှင့် အစားအစာပြည့်ဝစွာမစားသုံးခြင်းကြောင့်
ပိုမိုခြင်းစသဖြင့် ၂ မျိုးလုံးဖြစ်နိုင်သည်။ ယခု
ကိစ္စတွင်မူအာဟာရချို့တဲ့ခြင်းဆိုရာတွင်အစား
အစာလုံလောက်စွာမစားသုံးခြင်းကြောင့်ဖြစ်
သောကျန်းမာရေးပြဿနာများကိုဆိုလိုပါ
သည်။

ကူးစက်ရောဂါဆိုသည်မှာဝက်တီးရီး ယားသို့
မဟုတ်အခြားရောဂါဖြစ်စေသောပိုးမွှား
ကြောင့်နာမကုန်းနေမှုကြောင့်ဖြစ်ခြင်းကိုရည်
ညွှန်းသည်။ ကူးစက်ရောဂါသည် ခန္ဓာကိုယ်၏
အစိတ်အပိုင်းတစ်ခုခုတွင် (ဥပမာ၊ လက်ချောင်း၊
သို့မဟုတ်လက်သည်း) ဆို့မဟုတ်ခန္ဓာကိုယ်
အစိတ်အပိုင်းအားလုံးဥပမာ၊ ဝက်သက်ရော
ဂါ) တွင်ဖြစ်လေ့ရှိသည်။

အာဟာရချို့တဲ့ခြင်းသည်ကူးစက်ရောဂါများ
ကိုပိုမိုဆိုးရွားစေသည်။ ထိုကိစ္စသည်လူ၏ ခန္ဓာ
ကိုယ်ကိုလည်းအားနည်းစေသည်။ ထို့ကြောင့်
ကြောက်မက်ဖွယ်ကောင်းသောရောဂါပိုးတို့

သည်လူအားပိုမိုရောဂါကူးစက်နိုင်ပြီးပိုမိုရောဂါ
ဆိုးရွားစေပါသည်။ အာဟာရချို့တဲ့သောသူ
တယောက်သည်ကူးစက်ရောဂါဖြစ်ပွားပါက၊
နောက်ဆက်တွဲဆိုးကျိုးများကိုပိုမိုဖြစ်ပေါ်စေ
နိုင်ပြီး၊သေဆုံးရန်လည်းအခွင့်အလမ်းပိုများ
သည်။ ဝက်သက်ရောဂါ၊ ဝမ်းလျှောရော
ဂါများ၊ ရုတ်တရက်ဖြစ်သောအသက်ရှူ
လမ်းကြောင်းဆိုင်ရာရောဂါများနှင့်တီဘီ
အဆုတ်နာရောဂါတို့သည်အာဟာရချို့တဲ့
သူများအတွက်အလွန်ဆိုးရွားစေပါသည်။

ကူးစက်ရောဂါသည်လည်းအာဟာရချို့တဲ့ခြင်း
ကိုပိုမိုဆိုးဝါးစေသည်။ လူတယောက်သည်ကူး
စက်ရောဂါခံစားနေလျှင်၏အစားအစာစားလို့ခြင်း
မရှိပေ။ ဝမ်းလျှောရောဂါခံစားနေသူတယောက်
၏ခန္ဓာကိုယ်အတွင်းသို့ အာဟာရများကိုအူ
လမ်းကြောင်းမှတဆင့်စုပ်ယူနိုင်လိမ့်မည်မဟုတ်
ပေ။ ဝက်သက်ရောဂါခံစားနေရသူတစ်
ယောက်၏ပါးစပ်သည်လည်းအလွန်နာနေ
တတ်သောကြောင့်လူနာသည်အစားအစာစား
ကိုလိုစိတ်ရှိမည်မဟုတ်ပါ။ ထို့ကြောင့်သူသို့မ
ဟုတ်သူမသည်အာဟာရချို့တဲ့ပြီးကိုယ်အလေး
ချိန်ကျဆင်းလိမ့်မည်။ အာဟာရချို့တဲ့မှုနှင့်
ကူးစက်ရောဂါများသည်အပြန်အလှန်ဆိုးရွား
စေသောကြောင့်တစ်ခုနှင့်တစ်ခုပတ်ချာလည်သံ
သရာစက်ဝန်းဖြစ်စေပါသည်။

ကလေးများတွင်ပိုမိုထင်ရှားသောဖြစ်ရပ်များမှာအာ
ဟာရချို့တဲ့မှုနှင့်ကူးစက်ရောဂါတစ်ခုခုသံသရာလည်
လူအများစုတို့တွင်မည်သည့်အကြောင်းကြောင့်
အဆိုပါကိစ္စ ၂ မျိုးအတူပူးတွဲ၍ဖြစ်တတ်ကြောင်း
ကိုရှင်းလင်းစေပါသည်။ သူတို့သည်ဆေး
ကုခန်းသို့အာဟာရချို့တဲ့မှုကိစ္စထက်ကူးစက်
ရောဂါများ ကြောင့်အလာများကြသည်။
ဝမ်းလျှောရောဂါ၊ ငှက်ဖျားရောဂါ၊ ဝက်သက်ရော
ဂါ၊ ရင်ခေါင်းပိုင်းဆိုင်ရာကူးစက်ရောဂါနှင့်တီ
ဘီအဆုတ်နာရောဂါခံစားနေရသောကလေး
များတွင်အာဟာရ ချို့တဲ့သည့်အခြေအနေကို
ဆေးဝန်ထမ်း တို့တွေ့ကြုံရလိမ့်မည်။အာဟာရချို့
တဲ့သောလူနာများ ကိုကူညီရန်အတွက်၊
ကူးစက်ရောဂါနှင့် အာဟာရချို့တဲ့မှုစက်ဝန်း
သံသရာကိုဖြတ်ရန်နည်းလမ်းတစ်ခုတည်း





The Vicious Circle of Malnutrition and Infection

By Health Messenger Magazine

This article presents the interaction of malnutrition and infection and highlights the importance of treating both at the same time.

Malnutrition can be over-nutrition (obesity) as well as under-nutrition. In this case, malnutrition will be classified as under-nutrition or health problems caused by not eating enough of the foods that the body needs.

Infection is a sickness caused by bacteria or other germs. Infection may affect part of the body only (such as an infected finger or a nail-bed) or all part of the body (such as measles).

Malnutrition makes infections worse. It weakens the human body. So the harmful organisms can infect him or her more often and, more severely. Also, a malnourished person is more likely to get complications if infected recovers more slowly and is more likely to die. **Measles, Diarrhoeal Diseases, Malaria, Acute Respiratory Tract Infections (ARI) and Tuberculosis** are much more serious in malnourished persons

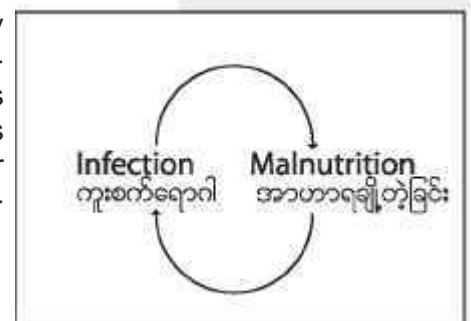
Infection makes malnutrition worse. If a person is ill with an infection, he or she does not want to eat. If one has diarrhoea, he or she cannot absorb the food normally. If one has measles, his or her mouth is so painful that one does not want to eat. So he or she loses weight and becomes malnourished. Because malnutrition and infections make each other worse, they become a vicious circle.

This vicious circle explains why so many people have both malnutrition and infections, which is more characteristic in children. They more often come to the clinic because of their infections than because of their malnutrition. Health personnel will find that many of the children who have diarrhoea, malaria, measles, chest infections and tuberculosis are also malnourished. There is only one way to help the malnourished patients, and break this vicious circle. These patients should be treated for both their malnutrition and their infections.

Measles and Malnutrition

Nutritional emergencies are likely to be precipitated by conditions such as refugee camps, which bring people into close contact, opening the way to rapid transmission of the measles virus. Malnourished children are at particularly high risk of complications and death following an attack of measles. The disease can trigger acute malnutrition (Kwashiorkor) and can worsen vitamin A deficiency in children whose nutritional status is already borderline.

There are no contraindications to measles immunization during emergencies: even if there is already a measles epidemic, immunization should continue. All children between 6 months and 5



“Malnutrition makes infections worse.”

“Eating right helps the body resist Infection.”



အထွေထွေကျန်းမာရေး

ဝက်သက်ရောဂါနှင့်အာဟာရချို့တဲ့ခြင်း

ဝက်သက်ကာကွယ်ဆေး	
အမျိုးအစား	သက်ရှိအားလျော့သောသတ္တဝါအားဖြင့်ကူးစက်ခံကာကွယ်ဆေး
သိုလှောင်ထားပုံ	၂ မှ ၁၀ ဒီဂရီ စင်တီဂရိတ် သို့မဟုတ် ညွှန်ကြားချက်ကတိုင်း
ဆေးပေးပုံပေးနှုန်း	အသားဆေးထိုးသည့်နည်း
ဆေးအစဉ်အဆက်	၀.၅ (ဖီလီလစ်တာ) စီ စီ
ဆေးပေးသင့်သည့် အမျိုးအစား	မ ဖို့ ပါ။

အာဟာရချို့တဲ့သောကလေးများစွာရှိသောနေရာဒေသတွင်ဝက်သက်ရောဂါသည်အထူးကြောက်စရာကောင်းသည်။

သတိရှိသည်။ အဆိုပါ နည်းလမ်းသည်လူနာများကို ကုသပေးရာတွင် အာဟာရချို့တဲ့မှုနှင့် ကူးစက်ရောဂါကိုထပ်မံတည်းကုသပေးခြင်းပင်ဖြစ်သည်။

ဝက်သက်ရောဂါနှင့်အာဟာရချို့တဲ့ခြင်း

အာဟာရချို့တဲ့ပတ်ဝန်းကျင်အရေအလွင်အမြောက်အမြားများကို ဥက္ကဋ္ဌသည်စခန်းများသို့ အခြေအနေများတွင်ပို့မိစေ့ရှိနိုင်ပေမည်။ အကြောင်းအရင်းခံသည်လူအများစုအနေဖြင့် အလွန်နီးကပ်ထူထပ်စွာနေရခြင်းကြောင့် ဝက်သက်ဖြစ်စေသောဗိုင်းရပ်စ်ပိုးကို အလွန်လျင် မြန်စွာကူးစက်စေပါသည်။ အာဟာရချို့တဲ့သောကလေးများအနေဖြင့် ဝက်သက်ရောဂါဖြစ်ပွားပြီးလျှင် နောက်ဆက်တွဲဆိုးကျိုးများကို သိသိသာသာခံစားရလေ့ရှိပြီးသေဆုံးတတ်လေသည်။ အာဟာရချို့တဲ့ရန်အလားအလာရှိသော ကလေးများထွင် ဝက်သက်ရောဂါသည် ရက်စက်စွာ အာဟာရချို့တဲ့မှု (ကွာရှားကော) နှင့်ဗိုက်တာမင် အချို့တို့ကိုဖြစ်ပွားစေနိုင်သည်။

အရေးပေါ်အခြေအနေတွင် ဝက်သက်ကာကွယ်ဆေးမထိုးရန်ဟန့်တားသည့်အကြောင်းပြချက်များမရှိသင့်ပါ။ ဝက်သက်ကပ်ရောဂါဖြစ်ပွားပြီးသည့်တိုင် ဝက်သက်ကာကွယ်ဆေးကို ဆက်လက်ထိုးသင့်သည်။ ပထမဆုံးမှတ်ပုံတင်ခြင်းသို့မဟုတ် စမ်းသပ်စစ်ဆေးသည့်အချိန်တွင်၊ အသက် ၆ လမှ ၁၀ နှစ်ကြားရှိကလေးများအား လုံးကိုကာကွယ်ဆေးထိုးပေးရမည်။ ဤအချက်သည်အစောဆုံးနှင့် အပြည့်စုံဆုံးကာကွယ်မှုကိုပေး၍ နောက်ထပ်

ရောက်ရှိလာမည့်သူများကိုလည်းအကာအကွယ်ပေးလိမ့်မည်။ ကလေးငယ်အားအသက် ၉ လမှတိုင်မှီ ဝက်သက်ကာကွယ်ဆေးကိုထိုးပေးပါက နောက်ထပ်တစ်ကြိမ်ကို အဆိုပါကလေး ၉ လပြည့်ပြီးပါကအမြန်ဆုံး (ကာကွယ်ဆေးထိုးသည့်တစ်ကြိမ်နှင့်တစ်ကြိမ်အနည်းဆုံး ၄ ပတ်ကြားရမည်) ထိုးပေးရမည်။

ဝက်သက်ကာကွယ်ဆေးထိုးပေးရမည့်အမြင့်ဆုံး အသက်အပိုင်းအခြားအသေဆိုင်ရာအခြေအနေများပေါ်မူတည်ပြီးသတ်မှတ်ရမည်။ လွန်ခဲ့သော ၃ နှစ်နှင့်၅နှစ်အတွင်း ဝက်သက်ရောဂါကူးစက်မှုနှုန်း မြင့်မားပြီးကာကွယ်ဆေးထိုးလွှမ်းခြုံမှုနည်းသော ဒေသများမှလာရောက်ကြလျှင် အသက် ၆ လမှ ၅ နှစ်အတွင်း ကလေးများကို ကာကွယ်ဆေးထိုးခြင်းသည်သဘာဝကြပေမည်။

သို့သော်ဒေသဆိုင်ရာတာဝန်ရှိသူများသည်လောလောဆယ်ဖြစ်ပွားမှုရှိမရှိကိုတာဝန်ခံနိုင်ခြင်းမရှိလျှင်သော်ကောင်းသို့မဟုတ်ထိုသူတို့သည်သီးခြားနေကြသူများဖြစ်ပြီးဒေသပေါင်းစုံမှလာရောက်ကြလျှင်ဖြစ်မှတ်ထားသောအုပ်စု၏ အသက်ကို ၁၅ နှစ်အထိတိုးမြှင့်သတ်မှတ်နိုင်သည်။ ဝက်သက်ရောဂါ၏ နောက်ဆက်တွဲဆိုးကျိုးကြောင့်သေဆုံးမှုသည် အသက်အလိုက်အသက်ကြီးလျှင်သေနှုန်းလျော့နည်းနိုင်သော်လည်း ဝက်သက်ရောဂါ သည်အသက်ကြီးသည့်ကလေးများမှပင်သည့်ကလေးများကိုကူးစက်နိုင်သည်။

ထို့ကြောင့် အသက်ကြီးသောကလေးများကိုကာကွယ်ဆေးထိုးခြင်းမပြုလျှင် ဝက်သက်ကပ်ရောဂါဖြစ်ပွားနိုင်ခြေရှိသဖြင့် ကာကွယ်ဆေးထိုးဖြစ်မှတ်ထားအုပ်စုတွင်ထည့်သွင်းထားရခြင်းဖြစ်သည်။

ကာကွယ်ဆေးလွှမ်းခြုံမှုကိုလူထုတွင်ရရှိပြီးဖြစ်ပြီး ဗိုင်းရပ်စ်ပိုးလည်းလူထုတွင်ကူးစက်မှုမတွေ့ရလျှင် နောက်ထပ်ဆက်လက်ကာကွယ်ဆေးမထိုးရန်ဆုံးဖြတ်နိုင်သည်။ တစ်ခုတည်းသောခွင်းချက် သည် ကမ္ဘာ့ကျန်းမာရေးအဖွဲ့အနေဖြင့် ဝက်သက်ကာကွယ်ဆေးကို အမြင့်ဆုံးဦးစားပေးအဆင့်တွင်



Measles and Malnutrition



“Measles is especially dangerous where many children are malnourished.”

years should be immunized when they are first registered or screened. This will ensure the earliest and most complete coverage and will prevent new arrivals from becoming infected. When measles vaccines are given before the age of 9 months, the scheduled dose of vaccine should also be given as soon as possible after infants reach 9 months of age (but with no less than 4 weeks between the two doses).

The upper age limit for measles immunization depends on local circumstances. If the population comes from a situation with high measles transmission and low immunization coverage over the previous 3-5 years, it is probably reasonable to vaccinate only chil-

Measles vaccine	
Type	A live attenuated freeze-dried vaccine
Storage	Keep usually at 2-10U C or according to the instructions.
Administration	Intramuscular injection
Dosage	0.5 ml
Contra indications	There are no contraindications to measles vaccination

dren between the ages of 6 months and 5 years.

However, if local health authorities cannot guarantee that the population has been recently exposed, or if the population originates from isolated and widely dispersed communities, the target group should be expanded to in-

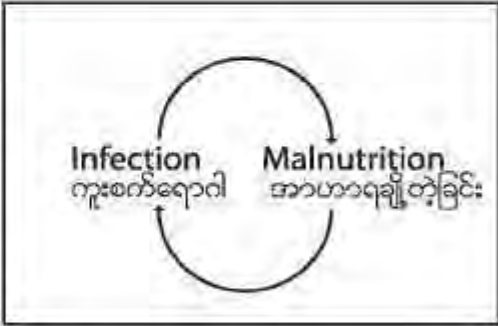


ဝမ်းလျှောရောဂါများ နှင့် အာဟာရချို့တဲ့ခြင်း

သတ်မှတ်ထားသည်။

ဝမ်းလျှောရောဂါများ နှင့် အာဟာရချို့တဲ့ခြင်း

ဝမ်းလျှောခြင်းသည်ဝိုင်းရပ်စ်အပါဝင်များစွာ ခံစားရောဂါပိုးများကြောင့်ဖြစ်နိုင်သည်။ (ဥပမာ၊ အူတွင်းရိုင်းရပ်စ် (ရိုတာဗိုင်းရပ်စ်)၊ အိမ်ချီးရိုးယားကိုလိုင်း၊ ရှိဂဲလား၊ ဗီဘီဂီယို၊ နှင့်ကပ်ပိုင်းလိုဗက်တာကဲ့သို့ ဗက်တီးရီးယားတို့ကြောင့်ဖြစ်သည်။) ကပ်ပါးကောင်များ အနေဖြင့် ဂျာယာနှင့် ကရစ်တိုဖလိုရီးယမ် အမျိုးအစားတို့သည်လည်းဝမ်းလျှောရောဂါကိုဖြစ်စေသည်။ ထို့အပြင်နာတာရှည်ထပ်ခါတလဲလဲဖြစ်ပွားသောရောဂါသည်ပပ်လျှပ် အာဟာရချို့တဲ့ခြင်းကိုဖြစ်စေနိုင်ပြီးထပ်ဆင့်၍ လည်းခွဲခံအားစနစ်ကိုပျက်စီးစေကာအခြား ကူးစက်ရောဂါများ ကိုလည်းလက်ခံရ သည်။ အခြေအနေကိုရောက်ရှိနိုင် သည်။ ဝမ်း လျှောခြင်း နှင့် အာဟာရ ချို့တဲ့ခြင်းတို့စက်ဝိုင်း ပုံစံ သံသရာလည်လည် ပြီးသေဆုံးမှု များစွာ ကိုတွေ့နိုင်ပေမည်။ ဝမ်းလျှောရောဂါများ ဖြစ်ပွားစေသည့် အကြောင်းရင်းများမှာ သောက်သုံးရေနှင့်အစားအစာများမသန့်ရှင်းခြင်းကြောင့် ဖြစ်သည်။ တကမ္ဘာလုံးအတိုင်း အဟာအရတစ်နှစ်လျှင်ဝမ်းလျှောရောဂါရသည့် အကြိမ်ပေါင်းသန်း ၁၅၀၀ ခန့်ရှိသည်။ ထိုကဲ့သို့ဖြစ်ပွားရာတွင် ၅ နှစ်အောက်ကလေး ၃ သန်းခန့်သေဆုံးသည်။ ၇၀ ရာခိုင်နှုန်းသည်အစားအစာမသန့်ရှင်း၍ဖြစ်ပြီးအထူးသဖြင့်နို့ဖြတ်အစားအစာများကြောင့်ဖြစ်သည်။ အစားအစာမသန့်ဟုဆိုရာတွင်အမျိုးမျိုးရှိသည်။ အဆိုပါတို့မှာ မစင်တို့ဖြင့်တွေ့ထိခြင်း၊ ရေညစ်ညမ်းခြင်း၊ ယင်ကောင်များပိုးမွှားကောင်များ၊ အိမ်မွေးတိရစ္ဆာန်များ၊ မသန့်ရှင်းအိုးခွက်များ၊ အစားအစာကို ကွယ်ရာတွင် မသန့်ရှင်းခြင်းတို့ကြောင့် ဖြစ်သည်။ မချက်ပြုတ်ရသေးသောအစားအစာများကိုယ်၌တွင်လည်း ရောဂါပိုးများရှိနိုင်သည်။ ဥပမာ၊ မူရင်းတိရစ္ဆာန်တွင်ကူးစက်ရောဂါရှိနေခြင်း သို့မဟုတ်ပတ်ဝန်းကျင်တွင်ရောဂါပိုးများသဘာဝအရရှိနေခြင်း



တို့ကြောင့်ဖြစ်နိုင်သည်။

ဝမ်းလျှောခြင်းကိုဖြစ်ပွားစေရန်အတွက်အဓိကအမှား ၂ ခုမှာအစားအစာကိုကွယ်ခြင်းနှင့်အစားအစာပြင်ဆင်ခြင်းတို့တွင်တွေ့နိုင်သည်။

- မစားသုံးမှီနားများစွာကြိုတင်ပြင်ဆင်ထားခြင်း နှင့်အတူအစားအစာသိမ်းဆည်းသိုလှောင်ရာတွင်ရောဂါပိုးပွားရန်အဆင်ပြေသည်။ ကာပူချိန်တွင်ထားရှိခြင်းတို့ဖြစ်သည်။ (ရောဂါဖြစ်နိုင်သည့်အဆင့်ရောက်သည့် တိုင်အောင် ဗက်တီးရီးယားနှင့်သိုမဟုတ်ဗက်တီးရီးယားပွားစေခြင်းတို့ကြောင့်ဖြစ်သည်။)
- အစားအစာချက်ပြုတ်ရာတွင်သိုမဟုတ်နွေးရာတွင်ရောဂါပိုးများသေစေသည့်အထိအပူချိန်လုံလောက်စွာမပေးခြင်းလျော့၍အပူပေးခြင်းတို့ဖြစ်သည်။

ဖွံ့ဖြိုးဆဲနိုင်ငံများတွင်ဝမ်းလျှောရောဂါဖြစ်ပွားမှုကိုကာကွယ်ရန်ထိုးတမ်းစဉ်လာတခုဖြစ်သောရေရှိပေးစာမှုနှင့်သန့်ရှင်းရေးကောင်းမွန်ထိုးတက်စေရမည်။ သို့သော်လည်းပြဿနာကိုဖြေရှင်းရန်အတွက်အထက်ဖော်ပြပါကိစ္စထုတ်ဖော်ခြင်းမလုံလောက်ပါ။ အိမ်တွင်းအစားအစာကိုကွယ်မနှင့်ပြင်ဆင်မှုတို့ကိုလည်းစိတ်ချရသည့်အဆင့်ရောက်အောင်ပြုပြင်ပေးရန်လိုအပ်သည်။ သည်အတွက်အစားအစာအန္တရာယ်ကင်းစေရန်၀ဉာဏ်ပေးမှုလည်းပြုလုပ်ရန်အထူးလိုအပ်သည်။ အေအေလိုက်မီရီးဖလားအစားအစာ ပြင်ဆင်မှုများကိုလည်းလေ့လာသုံးသပ်၍ ပိုမိုကောင်း

အာဟာရချို့တဲ့သော
ကလေးများသည်အာ
ဟာရပြည့်စုံ
ကောင်းမွန်သော
ကလေးများ
ထက်ပိုမို၍
ပြင်းထန်သော
ဝမ်းလျှောရောဂါကို
ရရှိရန်လွယ်ကူပြီး
သေဆုံးနိုင်သည်။



Diarrhoeal Diseases and Malnutrition

clude children up to the age of 15 years. Although the risk of a child's dying from measles complications diminishes with age, the disease can be transmitted from older to younger children.

Thus, older children who are thought to be under-immunized should be regarded as a potential risk for causing a measles outbreak and should be included in the immunization target group.

If high immunization coverage has already been achieved in the community, and there is no evidence of circulation of the virus, it may be decided that further immunization is unnecessary. With this single exception, however, WHO recommends that measles immunization be given the highest possible priority.

Diarrhoeal Diseases and Malnutrition



Diarrhoea may be caused by various types of pathogens, most commonly by enteric viruses e.g. rotavirus but also by bacteria (such as *Escherichia coli*, and *Shigella*, *Salmonella*, *Vibrio*, and *Campylobacter* species), parasites such as *Giardia* and *Cryptosporidium* species. Malnourished populations are particularly vulnerable to these pathogens. Moreover, chronic or repeated diarrhoea can itself cause under-nutrition and eventually lead to impairment of the immune system and susceptibility to other infections. A vicious cycle of diarrhoea and malnutrition can become established and cause death in many cases.

In a great proportion of cases, episodes of diarrhoeal disease are caused by contaminated food and/or drinking-water. Of the 1500 million diarrhoeal episodes that occur each year, worldwide, in children under the age of 5 years (causing 3 million deaths), it is estimated that 70% are due to consumption of contaminated food - particularly **weaning food**. Contamination of food may have any of a number of causes, including contact with night-soil, polluted water, flies, pests, domestic animals, unclean cooking utensils, and unsanitary food handling. Raw foods themselves may

“Poorly nourished children are much more likely to get severe diarrhoea, and to die from it, than are children who are well nourished.”



ငှက်ဖျားရောဂါနှင့်အာဟာရချို့တဲ့ခြင်း

ဖွံ့ဖြိုးဆဲနိုင်ငံများတွင်ဝမ်းလျှောရောဂါဖြစ်ပွားမှုကိုကာကွယ်ရန်ထုံးတမ်းစဉ်လာတရဖြစ်သောရေရရှိပေးဝေမှုနှင့်သန့်ရှင်းရေးကောင်းမွန်တိုးတက်စေရမည်။

မွန်စေ့ရန်ပြုပြင်သင့်သည် (ဥပမာ၊ ဟင်းသီးဟင်းရွက်များကိုအချစ်တည်ခြင်း၊ လက်လှုပ်ချင်ပြုလုပ်ခြင်း)။

ဝမ်းလျှောရောဂါများကိုကုသရာတွင်အရေးပါသောနည်းများမှာ-

- ရေနံနီးခြောက်ခြင်းကိုကာကွယ်ကုသခြင်း
 - ဝမ်းလျှောရောဂါရရှိနိုင်ခြင်း (မိခင်နို့တိုက်မှုအပါအဝင်) အစားအစာဆက်လက် ကျွေးမွေးခြင်း
 - လူနာအခြေအနေကိုဆန်းစစ်လေ့လာခြင်း
- (ဝမ်းလျှောရောဂါအတွက်လက်တွေ့လိုက်နာရန်နည်းလမ်းညွှန်ချက်များကိုကြည့်ပါ။ ကျန်းမာရေးစစ်စာမာန် အမှတ် ၂၄ စာမျက်နှာ ၂၄)

ငှက်ဖျားရောဂါနှင့်အာဟာရချို့တဲ့ခြင်း

ငှက်ဖျားရောဂါသည်အခြားကူးစက်ရောဂါများကဲ့သို့ပင်အလေးချိန်ကိုပါအာဟာရချို့တဲ့စေပါသည်။ အထူးသဖြင့် အကြိမ် များစွာပြန်ဖြစ်သောငှက်ဖျားတွင်အာဟာရချို့တဲ့မှုကိုတွေ့ရသည်။ ထိခိုက်ကျကျဆို့ရပါမူ၊ ရုတ်တရက်ဖြစ်သောငှက်ဖျားရောဂါတွင်သွေးထဲရှိသွေးနီဥများ ကွဲ၍သွေးအားနည်းခြင်းကို ဖြစ်ပေါ်စေသည်။ ဆက်လက်၍နာတာရှည်ငှက်ဖျားရောဂါဖြစ်သွားသည်။ အဆိုပါအခြေအနေနှင့် တွဲဖက်၍သံခါတ်နှင့်သို့မဟုတ်ဖေါလိတ်ရိုက်တာမစ်ချို့တဲ့မှုကိုလည်းတွေ့ရှိနိုင်မည်။

သွေးအားနည်းရောဂါဖြစ်နိုင်သောအန္တရာယ်ကြောင့်ကိုယ်ဝန်ဆောင်မိခင်များအားငှက်ဖျားရောဂါမှကာကွယ်ပေးရန်အရေးကြီးသည်။ ငှက်ဖျား ရောဂါခံစားနေရသူမိခင်သည် ခန္ဓာကိုယ် အလေးချိန်စံချိန်မမှီသောကလေးမွေးနိုင်ခြေရှိ၍သွေးအားနည်းရောဂါလည်းတွေ့ရလိမ့်မည်။

ရောဂါဖြစ်စေသောပိုးမွှားကောင်များအား ထိမ်းသိမ်း ခြင်းဖြင့်ငှက်ဖျားရောဂါကိုကာကွယ်မှုပြုနိုင်သည်။ ငှက်ဖျားရောဂါကူးစက် မှုနည်းစစ်ရန်ရောဂါဖြစ်စေသောပိုးမွှား ကောင်များ ထိမ်းချုပ်သောနည်းကိုသုံးနိုင်သည်။ သို့သော် အကောင်အထည်ဖော်ရန်ခက်ခဲသည်။ အခြား

နည်းများမှာ -

တက်ဖိုင်ရပ်ကာကွယ်ခြင်း၊ ခြင်ဆောင်သုံးခြင်း၊ ပြတင်းပေါက်နှင့်တံခါးများတွင်ခြင်လုံအကဲများတပ်ခြင်း။ ပစ္စည်းအားလုံးကိုကြာရှည်ခံသောပိုးသတ်ဆေးတွင်စီမံ၍အသုံးပြုခြင်း။

အိမ်တွင်းအနယ်ကျဆေးပြန်ခြင်း။ အိမ်အနေအထားနှင့်ပြန်ဆေးအမျိုးအစား အလိုက်ထိရောက်မှုကွဲပြားခြားနားနိုင်သည်။

လောကီလန်းထိမ်းသိမ်းခြင်းနှင့်ခြင်ပေါက်ပွားသောနေရာများကိုပတ်ဝန်းကျင်ထိမ်းသိမ်းသောနည်းဖြင့်ထိမ်းသိမ်းခြင်းပြုနိုင်သည်။ သို့သော်တက်ဖိုင်ရေကာကွယ်ရေးမှပထမစဉ်းစားမည့်ကာကွယ်မှုဖြစ်သည်။

ဆေးခံနိုင်ရည်ရှိမှုများပြန်နံ့နေသောအခြေအနေကြောင့်ငှက်ဖျားရောဂါကို ကာကွယ်ရန်ကာကွယ်ဆေးအသုံးပြုခြင်းကိုအဓိကနည်းများအနက်နည်းတစ်နည်းအဖြစ်အသိ အမတ်မပြုနိုင်တော့ပါ။ သို့သော်ငှက်ဖျားရောဂါခံနိုင်ရည်မရှိသူများ အနေဖြင့်ငှက်ဖျားရောဂါကပ်ရုံသောဒေသများ သို့သွားလျှင်အသုံးပြုနိုင်သေးသည်။ ဒေသ အလိုက်ငှက်ဖျားပိုးဆေးတိုးမှုအခြေအနေအရသုံးစွဲမည့်ဆေးကိုရွေးချယ်နိုင်သည်။ ထိုအခြေအနေအရလည်း ညွှန်မှုအစားနိုင်ငံအလိုက်လမ်းညွှန်မှုကိုအခြေခံအဖြစ်သုံးသင့်သည်။

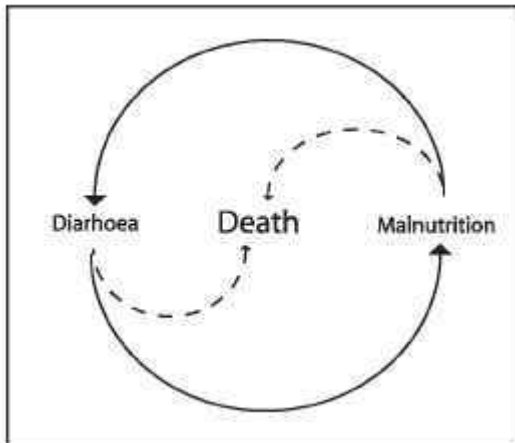
ဝိုင်းဗက်ငှက်ဖျားရောဂါထပ်ခါထပ်ခါဖြစ်လျှင် ကြီးထွားမှုနှေးကွေးခြင်း၊ သွေးအားနည်းခြင်းနှင့်မွေးစကိုယ်အလေးချိန်နည်းသောကလေးမွေးခြင်းစသည်တို့ကိုတွေ့ရှိခဲ့ကြရသည်။ ထို့ကြောင့် ပရိုက်မာကွင်းဆေးဖြင့်ကာ ကွယ်ရန်လိုအပ်နိုင်သည် (ဒေါက်တာ ဂျီနသန် နီးလ်)။ ငှက်ဖျားဖြစ်ပြီးနောက် သံခါတ်ပါသောဆေးပေးခြင်းသည် သွေးအား နည်းမှုအခြေအနေကိုသက်သာစေကြောင်းတွေ့ရသည်။

ရုတ်တရက်ဖြစ်သောအသက်ရှူလမ်းကြောင်းဆိုင်ရာရောဂါနှင့်အာဟာရချို့တဲ့ခြင်း

အာဟာရချို့တဲ့မှုသည်ရုတ်တရက်ဖြစ်သောအ



Malaria and Malnutrition



harbour pathogens, for instance if they originated from infected food animals or from an environment in which the pathogens are naturally present.

The risk of diarrhoea is significantly increased by two principal errors in food handling and preparation:

- preparation of food several hours in advance of its consumption, combined with storage at temperatures that favour growth of germs (pathogenic bacteria and/or growth of bacteria to disease-causing levels);
- cooking or re-heating food insufficiently to eliminate pathogens or reduce them to safe levels.

The approach to prevention of diarrhoea in developing countries is traditionally one of improving water supplies and sanitation. However, these measures alone are insufficient to solve the problem. The need for safe handling and preparation of food at household level should also be emphasized, and this calls for intensive education in food safety. It is valuable to analyze the hazards associated with local food prepa-

ration traditions and to identify practices that should be modified. (for example, domestic fermentation of vegetables)

The most important measures in the management of diarrhoeal diseases are:

- prevention and treatment of dehydration
- continued feeding (including breast-feeding) during the diarrhoeal episode
- monitoring of the condition of the patient.

(See *Practical Guidelines for Diarrhoea in Health Messenger Magazine* issue No. 24 page 25)

Malaria and Malnutrition

Like other infections, malaria readily causes malnutrition in both children and adults, especially when it is recurrent. Specifically, the break down of red blood cells (haemolysis) associated with acute malaria causes anaemia, which becomes chronic. Associated deficiency of iron and/or folate may also be detected.

Protection of pregnant women against malaria is particularly important because of the risks of anaemia. Infants born to malaria infected mothers are likely to be of low birth weight and may be anaemic.

Prevention of malaria is by vector control, but it is very difficult to implement. The measures may include:

- personal protection - bednets, window and door screens, all impregnated with long-acting insecticides if feasible;
- indoor residual spraying, which will

“The approach to prevention of diarrhoea in developing countries is traditionally one of improving water supplies and sanitation.”



လမ်းကြောင်းဆိုင်ရာရောဂါနှင့်အာဟာရချို့တဲ့ခြင်း

အာဟာရချို့
တဲ့သောသူများ
တွင်သာမန်ပြဿ
နာဖြစ်သော
အအေးမိခြင်း
ပင်လျှင်အချိန်
ကြာမြင့်စွာဖြစ်
ပွားပြီး၊
ပိုမိုဆိုးရွားစေ၍
အဆုတ်ရောင်
သောအဆင့်သို့
ရောက် သွားနိုင်သည်။

ရွှန်စံဟော့ကင်းစ်၊
ဗလွန်းမင်း၊
ပြည်သူ့ကျန်းမာ
ရေးကျောင်းမှ
သုတေသနပညာ
ရှင်တို့အဆိုအရ
ငှက်ဖျားနှင့်
ပတ်သက်သော
နေထိုင်မှုကောင်းမှု
နှင့်

သေဆုံးခြင်းတို့ကို
ကလေးများ
တွင်တွေ့ရခြင်းသည်
အာဟာရချို့တဲ့မှု
တွင်တာဝန်ရှိ
ကြောင်းသိရှိရသည်။

(မှရင်း SciDev.Net/ 15
September 2004)

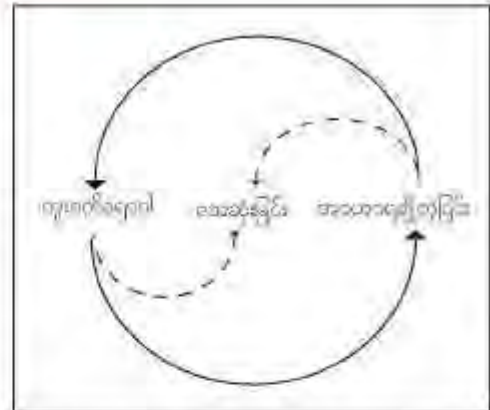
သက်ရှိလမ်းကြောင်းဆိုင်ရာရောဂါဖြစ် ပွား
ရာတွင်အဓိကအချက်တချက်ဖြစ်သည်။ အာဟာ
ရချို့တဲ့မှုရှိသော ကလေး သို့မဟုတ် လူကြီး
တို့သည်ချောင်းဆိုးပြီးအဆုတ်ရောင်ရောဂါအ
ဆင့်သို့ရောက်သွားနိုင်သည်။ အာဟာရချို့တဲ့
သောသူများအဆုတ်ရောင်ရောဂါဖြစ်ပွားလျှင်၊
ရောဂါအလိုက်သေနှုန်းလည်းပိုမိုများပြားနိုင်သည်။
ထိုအပြင်၊ အစားမစားလိုခြင်း၊ အသက်ရှူ
ခက်ခဲခြင်းနှင့်ကိုယ်အပူချိန်မြင့်ခြင်းတို့ သည် ရုတ်
တရက်ဖြစ်သောအသက်ရှူလမ်းကြောင်းဆိုင်ရာ
ရောဂါနှင့်အတူတူ၍တွေ့နိုင်ပြီး၊ လဒ်အဖြစ်
ကိုယ်အလေးချိန်ကျဆင်းခြင်းကိုရောဂါ ဖြစ်ပွား
ချိန်နှင့်ဖြစ်ပွားပြီးနောက်တွင်တွေ့နိုင်သည်။

ကုသရာတွင်ဆေးဝါးများအပြင်အိမ်တွင်အထောက်
အကူပေးပြုစုခြင်းသည်လည်းအရေးကြီးသည်။
နိုင်ငံအဆင့်ရှိသောရောဂါဖြစ်သော အသက်ရှူလမ်း
ကြောင်းဆိုင်ရာရောဂါကုသမှုစီမံကိန်းလမ်းညွှန်
ကိုလိုက်နာသင့်သည်။ ပုံမှန်အားဖြင့်လမ်းညွှန်
သည်အောက်ပါအတိုင်းဖြစ်သည်။

- အစားကိုဆက်လက်ကျွေးမွေးသင့်သည်။
- လုံလောက်သောအရည်ကိုသောက်သုံးရမည်။
- စိတ်ချရ၍လုံလောက်သောချောင်းဆိုးပျောက်
ဆေးနှင့်အအေးမိပျောက်ဆေးကိုသုံးပါ။
- အခြေအနေဆိုးလျှင်လူနာအားလွှဲပြောင်းပေးပါ။
- အလွန်လယ်သောကလေးများကိုအအေးခံခြင်း
မှရှောင်ကွပ်ပါ။

အဆုတ်တီတီရောဂါနှင့်အာဟာရချို့တဲ့ခြင်း

တီတီရောဂါသည်ပိုမိုဆင်းရဲလာခြင်း၊ လူဦး
ရေတူထပ်ခြင်း၊ဆေးမထိုးခြင်း နှင့် အိတ်ချီ
အိုင်ဖို့ကူးစက်ပြန့်ပွားခြင်းတို့နှင့်အတူကမ္ဘာ့
ပြဿနာအဖြစ်ကြီးထွားလာသည်။ အဆိုပါအ
ချက်အလက်များသည်အာဟာရချို့တဲ့ခြင်း
နှင့် အတူ ဖြစ်ပွားနေခြင်းဖြစ်နိုင်သည်။
အာဟာရချို့တဲ့ခြင်းနှင့်အတူတူ စက်ရွက်ရိက္ခာ
ခံစားမှုအား နည်းစေခြင်းသည်တီတီရောဂါ
၏ရလဒ်ကိုတိုက်ရိုက် ထိပါစေသည်။ ၅
နှစ်အတွင်း ၅၀ ရာခိုင်နှုန်း သောတီတီရောဂါ
စားနေသူတို့ သေဆုံးခြင်းပင်ဖြစ်သည်။ လူ



လောက်ပြည့်စုံစွာထိခိုက်အား ကုသ မမှုမရှိလျှင်
အဆိုပါတီတီကိုယ်ဝန်ကပင်အသင့်အသင့်သို့မ ဟုတ်
အလွန်ဆိုးသောအာဟာရချို့တဲ့မှုကိုကလေး၊ လူ
ကြီးမရွေးဖြစ်စေနိုင်သည်။

ကမ္ဘာ့ကျန်းမာရေးအဖွဲ့မှ တီထွင်မွေးထုတ်ပေးသည့်
ဒီဇိုက် (တိုက်ရိုက်ကြည့်ရှုကုသခြင်း၊ အချိန်တို)
ဟုလူသိများသောတီတီထိခိုက်မှုကုသမှုဗျူဟာအ
သစ်ကိုအခြေခံပြီးပထမကျန်းမာရေးစောင့်
ရှောက်မှုမှတစ်ဆင့်အောက်ပါအတိုင်းအကောင်အ
ထည်ဖော်နိုင်သည်။

အထွေထွေဆေးကုစနစ်တွင် အကျကြည့်
မှန်တီးလူးဖြင့်သလိပ်ကိုစစ်ဆေးပြီးတီတီသံသယရှိ
လူနာများအားရှာဖွေခြင်း

အနည်းဆုံးသလိပ်တွင်တီတီပိုးတွေ့လူ
နာများအားအဆင့်မီအချိန်တို (၆လ) ဆေးကုသ
ပေးခြင်း

- အဆိုးပိုင်း (ပထမ ဆေးသောက်မှု အကြိမ် ၆၀)
ကိုတိုက်ရိုက်ကြည့်ရှုဆေးကုသပေးခြင်း
 - မှန်မှန်နှင့်မပျက်မကွက်အရေးကြီးသည့်တီတီ
ကုသဆေးများကိုထောက်ပံ့ပေးခြင်း
 - အစီအစဉ်ကြီးကြပ်နှင့်ဆန်းစစ်ခြင်းပါဝင်သည့်
စောင့်ကြည့်ခြင်းစနစ်ရှိခြင်း
- အရေးပေါ်အခြေအနေ၌လူနာများအားကုသပေး
ရာတွင်အစားအစာထောက်ပံ့မှုပါဝင်ခြင်းသည်
အသုံးဝင်ပါသည်။ အဆိုပါကဲ့သို့ထောက်ပံ့ခြင်း
သည်ရောဂါအားမြန်ဆန်စွာသက်သာစေသည့်
အပြင်ထိခိုက်ခံစားရသောမိသားစုများအား
ပံ့ပိုးရလည်းဖြစ်သည်။ အထူးသဖြင့်အာဟာရ
ချို့တဲ့သောကလေးများသည်ရောဂါဖြစ်ပွား



Acute Respiratory Tract Infections (ARI) and Malnutrition

vary in efficacy according to house structure and the type of surface spray; • larval control and environmental management in areas where mosquito breeding sites are well defined.

Anyhow, personal protection is the first means of prevention.

Chemoprophylaxis can no longer be considered as one of the principal means of preventing malaria because of the spreading of drug resistance, although it is still desirable for non-immune visitors to endemic areas. Drug choice depends on the sensitivity of parasites in a particular location and should be based on national, rather than international, guidelines.

Repeated attacks of vivax malaria has been shown to lead to poor growth, anaemia and low birth weight. Therefore, prevention of relapse with primaquin is desirable (Dr Jonathan Nield). Iron after malaria attack has been demonstrated to improve the anemic status of patients.

Acute Respiratory Tract Infections (ARI) and Malnutrition

Malnutrition is an important risk factor for the development of ARI. Malnourished children and adults with cough are more likely to develop pneumonia and the case-fatality rate in pneumonia is higher among malnourished individuals. In addition, the anorexia, breathing difficulties, and fever that may accompany ARI often result in weight loss during and immediately after each episode.

Supportive home care, in addition to treatment with antimicrobials, is important, and should follow the guidelines of national ARI programme, which normally recommends:

- continued feeding
- adequate fluid intake
- use of safe and appropriate cough/cold remedies
- prompt referral in the event of deterioration
- avoid chilling in young infants

Tuberculosis and Malnutrition

The global problem of tuberculosis is growing with increasing poverty, overcrowding, multiple-drug resistance, and the spread of HIV infection. All these factors are liable to be operating together with poor nutritional status. The consequent weakening of the immune system, combined with malnutrition, directly affects the outcome of tuberculosis, leading to death within 5 years in 50% of cases. Inadequately treated tuberculosis itself can cause moderate or severe malnutrition in both adults and children.

WHO has developed and adopted a new strategy for effective tuberculosis control known as DOTS (Directly Observed Treatment, Short course) and based on implementation of the following measures through primary health care:

- case-finding among tuberculosis suspects by sputum smear microscopy in general health services;

Even minor problems like the common cold are usually worse, last longer, or lead to pneumonia more often in persons who are poorly nourished

Dietary deficiencies are responsible for "a substantial proportion" of malaria-related sickness and death among children, according to researchers at the Johns Hopkins Bloomberg School of Public Health. (Source: SciDev.Net/ 15 September 2004)



တီဘီရောဂါကာကွယ်ခြင်း

Prevention of Tuberculosis

အာဟာရရှိတဲ့
သောသူများတွင်
တီဘီရောဂါ
သည်ပိုမိုအဖြစ်
များပြီး
ပိုမိုလျင်မြန်စွာဆိုး
ဆီးရှားရှား
ဖြစ်နိုင်သည်

“Tuberculosis
is more
common and
gets worse
more rapidly
in those who
are malnourished”

လူယိုပြီး ဖြစ်ပွားပြီးဖြစ်လျှင် လည်းရောဂါတိုးတက်
မှုမြန်ဆန်သည်။ အာဟာရရှိတဲ့ သောသူများတွင်မူ
ကလေးအားလုံးတို့သည် ဆိုးရွား၍ ကူးစက်နိုင်
သောတီဘီရောဂါဖြစ်ပွားရန်အခွင့်အလမ်းရှိသည်
ဟုဆုံးဖြတ်ရမည်။

တီဘီရောဂါကာကွယ်ခြင်း

- စောလျင်စွာရောဂါဖော်ထုတ်ပြီးကူးစက်နိုင်သော
တီဘီလူနာများအားထိရောက်စွာကုသပေးခြင်း၊
- ဘီစီဂျီ တီဘီကာကွယ်ဆေးကိုပုံမှန်အားဖြင့်မွေး
စကလေးများအားထိုးပေးခြင်း၊ ကာကွယ်ဆေး ထိုး
ခဲ့ဘူးခြင်းမရှိသေးသောသူဖြစ်ပြီးအခြားရောဂါ
မရှိသော (ဥပမာ၊ အော့ဒ်စ်) အသက် ၅ နှစ်အောက်
ကလေးများကိုကာကွယ်ဆေးထိုးရန်လေးလေး
နက်နက်အကြံပြုထားသည်။ သို့သော်ထပ်မံ
ကာကွယ်ဆေးထိုးခြင်းကိုမထောက်ခံပါ။

အရေးပေါ်အခြေအနေနှင့်ပျို့သေနိုင်ခံများတွင်အသက်
၅ နှစ်အောက်ကလေးသေနှုန်း၏ ၇၀ ရာခိုင်နှုန်းအ
ထက်သည် အဆုတ်ရောင်ခြင်း၊ ဝမ်းလျှောခြင်း၊
ငှက်ဖျား၊ ဝက်သက်ရောဂါနှင့်အာဟာရရှိတဲ့မှုတို့
ကြောင့်ဖြစ်သည်။ ကျန်းမာရေးစနစ်ထမ်းတို့
အနေဖြင့်ရောဂါအမျိုးမျိုးတို့ ဆက်သွယ်ဆက်စပ်
မှုရှိသည်များ ကိုခေါင်းထဲ၊ စိတ်ထဲတွင်ထည့်
ထားသင့်သည်(ဥပမာ၊ ထပ်ခါတလဲလဲဖြစ်သည့်
ဝမ်းလျှောရောဂါနှင့်အာဟာရ)။

- standardized short-course (6 months) chemotherapy in at least all smear-positive cases;
- directly observed treatment of the initial phase (first 60 doses) of chemotherapy;
- regular and uninterrupted supply of essential anti-tuberculosis drugs;
- monitoring system for programme supervision and evaluation.

In emergency situations, case management can usefully include food supplements, which will hasten recovery and provide needed support to affected families. In children, especially those who are malnourished, susceptibility both to infection and to progression of infection to disease is enhanced. Malnourished children of all ages are therefore considered to be at risk of developing severe active tuberculosis.

Prevention of Tuberculosis

- early diagnosis and effective cure of infectious cases of tuberculosis;
- BCG vaccination, usually newborns; vaccination is also strongly recommended for children up to 5 years who have never been vaccinated and who are not suffering from other disease (e.g. AIDS), but revaccination is not recommended.

Pneumonia, diarrhoea, malaria, measles, and malnutrition are responsible for more than 70% of the deaths of children under five years of age in developing countries and in emergency situations. Health workers must bear in mind the relationships that exist between different disorders, for example recurrent diarrhoea and nutrition.

ရင်း / Source:

- The management of Nutrition in Major Emergencies, WHO/2000
- Primary Child Care by Maurice King, Felicity King and Soebagyo Martodipoero/1991
- Child Health (Second edition) edited by Paget Stanfield together with Bo Balldin and Zier Versluys/ 1999



ဓါတ်စုံမှုန့်ဖြင့်မုန့်ကြိုခြင်း ဘီဘီဘီဖီ

ဓါတ်စုံမှုန့်တစ်ဆယ့်သုံးပါး

ရေ ၂ ဆ ရောပါ



ပထမဦးဆုံး
နို့ဖြတ်စာအတွက်ဓါတ်စုံမှုန့်သည်ကောင်း
မွန်သောအစာဖြစ်သည်။



အာဟာရချို့တဲ့မှုအားဖော်ထုတ်ခြင်း

ဒေါက်တာဂျွန်၊ မြန်မာ

အမျိုးမတူသောအာဟာရချို့တဲ့မှုများအား မတူညီသည့်ကုသမှုများပေးရပါသည်။ ဤဆောင်းပါးသည်ကျန်းမာရေးလုပ်သားများ နေ့စဉ်နေ့တိုင်းတွေ့နေရသောမတူညီသည့် အာဟာရချို့တဲ့မှုများကိုသိရှိဖော်ထုတ်နိုင်ရန် အကူအညီပေးပါလိမ့်မည်။

အမျိုးမတူသောအာဟာရချို့တဲ့မှုများကိုသိခြင်း

ကျန်းမာသန်စွမ်းပြီးအာဟာရပြည့်စုံသောကလေးနှင့်ဆယ်ကျော်သက်ရွယ်တို့သည် အရပ်အမောင်းနှင့်ကိုယ်အလေးချိန်တို့အပြည့်အဝဖွံ့ဖြိုးရမည်ဟုမျှော်လင့်ရသည်။ တစ်ကြိမ်ဖွံ့ဖြိုးပြီးပါက ကောင်းမွန်သောစားနေကျအစားအစာသည် အခိုက်အတန့်ထိမိမ့်စားလိမ့်မည်။ သို့သော်ပုံမှန်စားနေကျအစားအစာကိုမစားလျှင်တော့ပြောင်းလဲလိမ့်မည်။ တချို့သောအာဟာရချို့တဲ့မှုသည် သူများသည် မိမိတို့မကောင်း၍သော်လည်းကောင်း၊ အစာမကြေ၍လောင်းကောင်းအစာကိုရောင်းကြောင့်အသုံးမပြုနိုင်ခြင်းတို့ကြောင့် ဖြစ်နိုင်သည်။

၁။ ကြီးထွားမှုမရှိခြင်း

ကြီးထွားမှုမရှိခြင်းအကြောင်းရင်းကိုအနည်းငယ်မျှသာသိကြသည်။ ထင်ရသည်မှာအာဟာရနှင့်ရောဂါဖြစ်ခြင်းတို့ကြောင့်ဖြစ်သည်။ အထွေထွေအကြောင်းအရာဖြင့်ပြောရမလျှင်ကြီးထွားမှုမရှိခြင်းသည်ဆင်းရဲခြင်း၏အညွှန်းဖြစ်သည်။ အဆိုပါအကြောင်းအရာကိုများသောအားဖြင့်ကလေးအသက် ၆လနှင့် ၁၈လ ကြားတွင်တွေ့ရသည်။ ကြီးထွားမှုမရှိခြင်းကိုကလေးတစ်ယောက်အသက်အလိုက်ရှိရမည့်ပုံမှန်အရပ်ထက်ထင်ရှားစွာ အရပ်ပိုနေလျှင်နှိမ့်နေလျှင်တွေ့ရသည်။ ကလေး၏ အသက်မသိရလျှင်အထက်ပါအသို့စစ်ဆေးရန်ခက်ခဲသည်။

၂။ ပိန်သေးခြင်းသို့မဟုတ်သိမ်ခြင်း

တစ်ယောက်ယောက်၏အလေးချိန်သည်အရပ်အမြင့်နှင့်နှိုင်းလျှင်နည်းနေပါကပိန်သေးခြင်း၊ သိမ်ခြင်းဟုပြောနိုင်သည်။ အင်အား ဓါတ သုံး

ဆောင်မှုနည်းခြင်းနှင့်ကဆီ၊ အဆီနှင့်ပရိုတင်း၊ ဗိုက်ထဲ မင်နှင့်သတ္တုစားသုံးမှုမမျှတ၍ဖြစ်သည်။ မာရစ်မတ်ဟူ၍ကဲ့သို့အာဟာရချို့တဲ့ခြင်းမျိုးကိုခေါ်သည်။

ကွာရှာတာအာဟာရချို့တဲ့ရောဂါ ဤအသုံးအနှုန်းကိုဂါနာနိုင်ငံတွင်စ သုံးသည်။ အာဟာရချို့တဲ့ပြီးပေါသပ်သည့်လက္ခဏာရှိသူတွင်သုံးသည်။ (ပီလီယမ်စ်-၁၉၉၃)

အာဟာရကြောင့်ပေါသပ်ခြင်းသည်ကွာရှာတာ၏လက္ခဏာဖြစ်သည်။ လွန်ခဲ့သောနှစ်များ စွာက အထက်ပါရောဂါကိုပရိုတင်းချို့တဲ့မှုကြောင့်ထင်ခဲ့သော်လည်းယခုအတည်မပြုတော့ပေ။ အခြားအကြောင်းများမှာရယ်ဒီကယ်သီဆိုဒိုသို့ မဟုတ်အယ်ဖာအဆိပ်တို့ကိုပြောကြသော်လည်းလေချာသောအခြေမဟုတ်ပေ။ ကွာရှာတာကြောင့်ဖြစ်သောပေါသပ်မှု၏အကြောင်းရင်းကိုယခုတိုင်သေချာစွာမသိသေးပါ။

ဗိုက်တာမင်နှင့်သတ္တုဓါတ်ချို့တဲ့ခြင်း

ဗိုက်တာမင်နှင့်သတ္တုဓါတ်ချို့တဲ့ခြင်းသည်အဆိုပါအငယ်စားအာဟာရချို့တဲ့မှုအလိုက်ဖြစ်ပေါ်မှုသောအခြေအနေကိုတွေ့ရသည်။ အမျိုးအစား ၁ အာဟာရချို့တဲ့မှုဖြစ်သည့်ဗိုက်တာမင်နှင့်သတ္တုဓါတ်ချို့တဲ့လျှင်ခန္ဓာကိုယ်၏အတိုင်းအတာကိုတိုက်ရိုက်မထိပေ။ ကိုယ်အလေးချိန် နှင့် ကြီးထွားမှုမရှိခြင်းကိုအမျိုးအစား ၂ အာဟာရချို့တဲ့မှုတွင်တွေ့ရသည်။

ဗိုက်တာမင်နှင့်သတ္တုဓါတ်ချို့တဲ့မှုသည်များသောအားဖြင့်မသိသောဖြစ်လေ့ရှိပြီးရောဂါလက္ခဏာလည်း သိသိသာမပြတတ်ပေ။ အဆိုပါချို့တဲ့မှုများကိုစီစစ်သိမ်းသပ်မှုများဖြင့်သာရှာဖွေတွေ့ရှိနိုင်သည်။ ခုကွသည်စခန်းများတွင်လုပ်ဆောင်ရန်ခက်ခဲပေမည်။ အမျိုးအစား ၁ အငယ်စားအာဟာရချို့တဲ့မှုသည်အလွန်ဆိုးပါကကပ်ရောဂါအသွင်တွေ့ရမည်။

အာဟာရချို့တဲ့မှုအမျိုးမျိုးတို့၏အဓိပ္ပာယ်ဖွင့်ဆိုချက်

ယခုလက်ရှိတွင်အာဟာရချို့တဲ့မှု အမျိုးအစား

Growth failure is seen when a child is noticeably shorter than the normal height for its age.

ကြီးထွားမှုမရှိခြင်းကို ကလေးတစ်ယောက် အသက်လိုက်ရှိရမည့်ပုံမှန် အရပ်ထက်ထင်ရှားစွာ အရပ်ပိုနေလျှင်နှိမ့်နေလျှင်တွေ့ရသည်။



IDENTIFYING MALNUTRITION

By ACF Myanmar

Different types of malnutrition necessitate different treatments. This article will help health workers in identifying and recognizing the different cases of malnutrition they may encounter in their daily work.

Recognising different types of malnutrition

Children and adolescents who are healthy and well nourished can be expected to grow to their full height and weight. Once fully grown, a good diet will maintain weight at that level, but any disruption to normal food intake will caused it to change. Some cases of malnutrition are caused by lack of appetite, or the body's difficulty to digest and use food properly because of illness.

1) Growth failure

Little is known about the causes of growth failure, although it is assumed that both nutrition and illness are factors involved. More generally, growth failure may be regarded as an indication of poverty. It usually occurs in children aged between 6 and 18 months. Growth failure is seen when a child is noticeably shorter than the normal height for its age. It is difficult to evaluate this in cases where the child's exact age is not known.

2) Thinness or wasting

An individual whose weight is too low for his or her height, is said to be wasted. This condition is almost certainly due to a decrease in energy intake, combined with an imbalance in

carbohydrate, fat and protein intake, and vitamin and mineral deficiencies. Marasmus is a term frequently used for this form of malnutrition.

Kwashiorkor



A child with severe malnutrition may have diarrhoea or other complication.

အာဟာရချို့တဲ့သောကလေးတွင်
ဝမ်းလျော့ခြင်းသို့မဟုတ်အခြား
ရောဂါရှိတတ်သွားမှုများတွေ့ရှိ

Old man's face

Body thin

sr>o?oS8\$

Hungry

sooecooS

Worried and irritable

Much loss of weight



"A Child with marasmus"



၂မျိုးသာတွေ့ရှိရသည်။

• ရုတ်တရက်အာဟာရချို့ခြင်း သည်လျင်မြန်စွာဖြစ်တတ်ပြီး၊ မာရစစ်မတ်နှင့်ကွာရှာကာ(ဖေါသည်)ကိုဤအုပ်စုတွင်တွေ့ရသည်။

• နာတာရှည်အာဟာရချို့တဲ့ခြင်း (ဤကဲ့သို့ခေါ်ခြင်းမှာဖြစ်ပွားရန်အချိန်ကြာသောကြောင့်ဖြစ်သည်) သို့မဟုတ် ကြီးထွားမှုမရှိခြင်းကိုခေါ်သည်။ အဆိုပါတို့ သည်အကြမ်းလမ်းညွှန်မှုသာဖြစ်ပြီးအတိအကျအာဟာရချို့တဲ့မှုပုံပြမဟုတ်ပေ။ ကြုံလို့သေးကွေးခြင်းနှင့်ကြီးထွားမှုမရှိခြင်းကိုသုံးသင့်သည်။

အာဟာရအခြေအနေကိုစစ်ဆေးခြင်း ခန္ဓာကိုယ်အားတိုင်းထွာခြင်း (ကိုယ်တိုင်းကိုယ်ထွာများ)

ရှိမရှိကိုသာများသောအားဖြင့်သုံးကြသည်။ အများဆုံးအသုံးပြုသောကိုယ်တိုင်းကိုယ်ထွာနည်းများမှာ၊

- အလေးချိန်
- အရပ်
- လက်မောင်းအထက်ပိုင်းလုံးပတ်တိုင်းခြင်း

အလေးချိန်နှင့်အရပ်သည်တိုင်းတို့သက်သက် သာတိုင်းလျှင်အာဟာရအခြေအနေသို့မဟုတ် ဆယ်ကျော်သက်တစ်ဦး၏အာဟာရအခြေအနေကိုအနည်းငယ်သာပြောပြနိုင်သည်။ ကလေးများတွင် ကိုယ်အလေးချိန်နှင့်အရပ်သည်အသက်အလိုက် ခိုင်းတက်လေသည်။ အဆိုပါတို့သည်အညွှန်း ကိန်း

- ဝမ်းနည်းစိတ်ညစ်နေပုံ
- ခံတွင်းပျက်
- ဖေါခြင်း (ခြေ၊ လက်၊ မျက်နှာ)
- ကိုယ်အလေးကျချင်မှုကျ



ကွာရှာကာရောဂါခံစား နေရသည့်ကလေးပုံ

- သေး၍အရောင်ဖျော့အားနည်းသောဆံပင်
- လမင်းကဲ့သို့မျက်နှာ
- အသဲကြီး
- အရေပြားကွာနေခြင်း
- အရောင်ဖျော့သောအရေပြားနှင့်တချို့နေရာတွင်အမဲရောင်အကွက်များတွေ့ရှိ

အာဟာရအခြေအနေကို ဆေးခန်းနည်း၊ ကိုယ်တိုင်းကိုယ်ထွာနည်းသို့မဟုတ်ဇီဝတိုင်းတာနည်းတို့ဖြင့်စစ်ဆေးနိုင်သည်။ ကွင်းအခြေအနေတွင်မူကိုယ်တိုင်းကိုယ်ထွာနည်းနှင့် ဖေါရောင်မှု

များနှင့်ဆက်စပ်နေသည်။

- အလေးချိန်နှင့်အရပ်
- အရပ်အလိုက်ကိုယ်အလေးချိန် (ကြုံလို့ခြင်း)
- အရပ်နှင့်အသက်
- အသက်အလိုက်အရပ် (သေးကွေးခြင်း)
- အလေးချိန်နှင့်အသက်
- အသက်အလိုက်ကိုယ်အလေးချိန်

ကလေးတစ်ဦး၏အာဟာရအခြေအနေကိုခန့်မှန်းရန်အတွက်ကျန်းမာသောအုပ်စုကလေးများ၏အတိုင်းအတာနှင့်နှိုင်းယှဉ်ကြည့်ရမည်။ ဤကဲ့သို့ကျင့်သည့်ကျန်းမာသောအမျိုးကလေး



The term was first used in Ghana, to describe cases of oedema associated with malnutrition (Williams, 1933).

The presence of nutritional oedema is characteristic of Kwashiorkor. For a long time, the cause of Kwashiorkor was thought to be lack of protein. However, this idea has been disproved. Other causes suggested include the free radical theory² or aflatoxins³ (Hendrickse, 1984). None of these ideas has been confirmed and the cause of Kwashiorkor oedema is still uncertain.

loss or growth failure can be seen from a deficiency of type II micronutrients.

Vitamin and mineral deficiency is often marginal, and produces no apparent clinical symptoms. It can only be detected by biological assay but this is usually not possible in the field. In cases of extreme type I micronutrient deficiency, one may face deficiencies of epidemic proportion.

Definitions of different types of malnutrition

Two different types of malnutrition are currently recognised:

- **Acute malnutrition**, which develops very quickly. Marasmus (wasting) and Kwashiorkor (oedema) are in this



Vitamin and mineral

- **Apathetic and sad**
- **Loss of appetite**
- **Oedema (legs, arms and face)**
- **Weight may not be low**

Child with Kwashiorkor



- **Thin pale weak hair**
- **Moon face**
- **Large liver**
- **Peeling of the skin**
- **Widespread pale areas of the skin and some areas of darkened skin**

deficiency

The consequences of vitamin and mineral deficiencies vary according to the types of micronutrients involved. A vitamin and mineral deficiency of type I micronutrients has no direct effect on body measurements, whereas weight

group;

- **Chronic malnutrition** (so called because it takes much longer to develop) or growth failure. While these terms are clear, they are only a rough guide and do not offer a



အာဟာရရှိတဲ့မူအမျိုးအစားများ

များ၏အတိုင်းအတာကိုအခြေခံထားခြင်းဖြစ်သည်။ အဆိုပါအချက်ကိုအမျိုးသားဌာနကျန်းမာရေးစာရင်းအင်း (NCHS, 1997) မှ ပြုစုထားခြင်းဖြစ်သည်။ အထက်ပါကိစ္စ

အောက်ပါတို့ကိုအသုံးပြုပါသည်။

• လူကြီးများ၏အာဟာရအခြေအနေစစ်ဆေးစမ်းသပ်ခြင်း

အဆင့်သတ်မှတ်ခြင်း CLASSIFICATION	ဆိုးသောအခြေအနေ SEVERE	အသင့်သင့်အခြေအနေ MODERATE
ရုတ်တရက်အာဟာရ ရရှိတဲ့ခြင်း Acute malnutrition	<၇၀% အလေးချိန် /အရပ် သို့မဟုတ် < - ၃ အက်ဒီ ဇက် - အညွှန်း * ဘယ် ညာ ဘက်ပေါ်ခြင်းအပါအဝင် < 70% Weight / Height or < minus 3 SD on Z-score * And/or presence of bilateral nutritional oedema.	≥ ၇၀% နှင့် < ၈၀% အရပ် /အသက် သို့မဟုတ် ≥ - ၃ အက်ဒီ နှင့် < - ၂ အက်ဒီ ဇက် - အညွှန်း ≥ 70% and < 80% Weight / Height or ≥ minus 3 SD and < minus 2 SD on Z-score
နာတာရှည်အာဟာရ ချို့တဲ့ခြင်း Chronic malnutrition	< ၈၀% အလေးချိန် /အရပ် သို့မဟုတ် < - ၃ အက်ဒီ ဇက် - အညွှန်း < 80% Height / Age or < minus 3 SD on Z-score	≥ ၈၀% နှင့် < ၉၀% အရပ် /အသက် သို့မဟုတ် ≥ - ၃ အက်ဒီ နှင့် < - ၂ အက်ဒီ ဇက် - အညွှန်း ≥ 80% and < 90% Height / Age or ≥ minus 3 SD and < minus 2 SD on Z-score

ကားချက်သည်ကလေးတစ်ဦးအရပ်ဘယ်လောက်ရှိလျှင်ကိုယ်အလေးချိန်မည်မျှရှိ သင့်သည်ကိုပြသသည်။ အသက်ဘယ်လောက်ရှိလျှင်အရပ်မည်မျှရှိသင့်သည်နှင့်အသက်ဘယ်လောက်ရှိလျှင်ကိုယ်အလေးချိန်မည်မျှရှိသင့်သည်ကိုပြသသည်။

• အာဟာရရှိတဲ့မူအမျိုးအစားများ

အမျိုးမျိုးသောအာဟာရရှိတဲ့မူအတိုင်းအတာကိုအဆင့်ခွဲထားရာတွင်တစ်ဦးခြင်း တစ်အုပ်စုခြင်းအကြိုက်ဖြစ်သော်လည်းနိုင်ငံတကာအသိအမှတ်ပြုအတိုင်းဖြစ်ပါသည်။

• လက်မောင်းအထက်ပိုင်းလုံးပတ်တိုင်းခြင်းကိုအသုံးပြုခြင်း(တိုင်းတာသည့်ကိရိယာကြည့်ပါ)

လက်မောင်းလုံးပတ်တိုင်းခြင်းဖြင့် အာဟာရအခြေအနေကိုအဆင့်ခွဲခြင်း အားကမ္ဘာ့အသိအမှတ်ပြုသတ်မှတ်ချက်မရှိပေ။ အေ ဟီ ဇက်သည် ၁၂လ မှ ၅၉လကလေးများအတွက်

လူမှုရေးအရေးပေါ်အခြေအနေအရလူကြီးများ၏အာဟာရအခြေအနေကိုလေ့လာထားခြင်းအနည်းငယ်သာရှိသည်။ နိုင်ငံတကာသဘောတူညီမှုကိုကားရန်အညွှန်းလည်းသတ်မှတ်သဘောတူထားခြင်း မရှိပေ။ လူကြီးအာဟာရရှိတဲ့ခြင်းအားတိုးတက်ကောင်းမွန်စေရန်လေ့လာရန်အများအပြားလိုအပ်ပါသည်။



လက်မောင်းအထက်ပိုင်းလုံးပတ်တိုင်းခြင်း
Mid-upper arm circumference



Assessing nutritional status

true picture of the development of malnutrition. Use of the generic terms “wasting” and “growth failure” is preferable.

Assessing nutritional status

Body measurement (Anthropometric measurements)

Nutritional status can be evaluated using clinical, anthropometric or biological measurements. In field conditions anthropometric measurements

generally used.

The anthropometric measurements most commonly used are:

- **Weight**
- **Height**
- **Mid-upper arm circumference (MUAC).**

Weight and height on their own reveal little about the nutritional status. They must be used together or with reference to age. The presence of bilateral oedema is considered to be characteristic of kwashiorkor.

Evaluating the nutritional status of a child

Weight or height alone tell us little about the nutritional status of a child or an adolescent since, in children, weight and height increase with age. They are linked by the use of indices:

- **Weight with height = weight-for-height index (wasting)**
- **Height with age = height-for-age index (stunting)**
- **Weight with age = weight-for-age index.**

In order to estimate the nutritional status of a child it is necessary to compare it with measurements from a population of healthy children. References have been set up by the National Center of Health Statistics (NCHS, 19977), based on a population of healthy American children. They serve to show how much a child of a given height should weight, how tall a child of given age should be, and how much a child of a given age should weight

Malnutrition categories

The different degrees of malnutrition are classified according to thresholds that, although arbitrary, are internationally recognised.

Using MUAC

(see detachable MUAC bracelet)

There is no internationally recognised

The anthropometric measurements most commonly used are:

Weight
Height
Mid-upper arm circumference (MUAC).

အများဆုံးအသုံးပြုသောကိုယ်တိုင်း
ကိုယ်ထွာနည်း များမှာ
• အလေးချိန်
• အရပ်
• လက်မောင်းအထက်ပိုင်း
လုံးပတ်တိုင်းခြင်း

MUAC	Diagnosis
<110 mm	Severe malnutrition
≥110mm et < 120-125mm	Moderate malnutrition
≥125mm et < 135mm	At risk of malnutrition

threshold for the classification of malnutrition using MUAC. Action contre la Faim uses the following thresholds, for children aged from 12 to 59 months.



Metabolic components of type I and type II nutrients and the effects of deficiencies

(Briend, Golden, 1997)

ဇီဝဖြစ်စဉ်အစိတ်အပိုင်းအလိုက် အမျိုးအစား ၁ နှင့် ၂ အာဟာရရှိတဲ့မပြည့်စုံ အကျိုးသက်ရောက်မှုများ (အပိုင်းရပ်စ်၊ ဂိုးလ်ဒင်၊ ၁၉၉၇)

<p>Type I Nutrients အမျိုးအစား ၁ အာဟာရ Selenium, Iodine, Iron, Copper, Calcium, Manganese, Thiamine (vit B1), Riboflavin (vit B2), Ascorbic acid (vit C), Retinol (vit A), Tocopherol (vit E), Calciferol (vit D), Folic acid, Vitamin B12, Pyridoxine (vit B6)</p> <p>စီလနီယမ်၊ ဇိုင်းဒိုင်း၊ အီ၊ ကြေးနီ၊ သံ၊ မက်ဂနီနီဆီ၊ သိုင်ရာမစ်၊ (ဘီ ၁)၊ ရိုင်ဘိုဖလိုဗင် (ဘီ ၂)၊ အက်စ်ကောဗစ်၊ အက်စ် (ဘီ)၊ လယ်တီနော (ဇော)၊ ဘိုက်ဗီယော (ဘီ ၆)၊ ကယ်လဆီယော (ဘီ)၊ ဆဲလီနီယမ်၊ ဇိုက်၊ အာမင် ဘီ ၁၂၊ ပိုင်ဆိုနီဆင် (ဘီ ၆)</p>	<p>Type II Nutrients အမျိုးအစား ၂ အာဟာရ Nitrogen, Sulphur, Essential Amino Acids, Potassium, Sodium, Magnesium, Zinc, Phosphorus, Water</p> <p>နိုက်ထရိုဂျင်၊ ကာဗွန်၊ အရေပါသောအမိုင်နိုအက်စ်၊ ပိုတာကီဆီယမ်၊ ဆိုဒီယမ်၊ မက်ဂနီနီယမ်၊ သွပ်၊ ဖိုစဖာ၊ ရေ</p>
<p>METABOLISM မက်တာဘောလစ်ဇမ် ဇီဝဖြစ်စဉ်</p>	
<ul style="list-style-type: none"> Utilised in specific metabolic pathways သတ်မှတ်ဇီဝဖြစ်စဉ်လမ်းကြောင်းခေါ်ဝေါ်မှုတွင်အသုံးပြုသည်။ Nutrients working independently of each other အာဟာရများသည်တစ်ခုနှင့်တစ်ခုမှီခိုမှုမရှိဘဲအလုပ်လုပ်သည်။ Variable tissue concentration တစ်ရှူးအတွင်းအာဟာရအားပြောင်းလွှဲမှုရှိနိုင်သည်။ Weak control over excretion စွန့်ထုတ်မှုအားထိပ်သိမ်းချော့အားနည်းသည်။ Reserves in the body ကိုယ်ထဲတွင်အရံများရှိသည်။ 	<ul style="list-style-type: none"> Utilised in all tissue တစ်ရှူးအားလုံးတွင်အသုံးပြုသည်။ Balance needed between the different nutrients in the group မျိုးမတူသည့်အာဟာရများအုပ်စုအတွင်းချင်းမျှတမှုရှိရန်လိုအပ်သည်။ Fixed tissue concentration တစ်ရှူးအတွင်းအာဟာရအားမာပုံသေဖြစ်သည်။ Fine control over level of excretion စွန့်ထုတ်မှုအားအသေးစိတ်ထိန်းသိမ်းမှုရှိသည်။ No reserve အရံမရှိပေ။
<p>DEFICIENCY ချို့တဲ့မှု</p>	
<ul style="list-style-type: none"> Decrease in tissue concentration တစ်ရှူးအတွင်းနည်းပါးသွားနိုင်သည်။ Characteristic clinical symptoms ထင်ရှားသောဆေးခန်းဆိုင်ရာလက္ခဏာများရှိ Deficiencies appearing after a certain length of time သတ်မှတ်အချိန်ကာလအတွင်းချို့တဲ့မှုပြင်းထွက်လာ 	<ul style="list-style-type: none"> No decrease in tissue concentration (decrease due to reduction of tissue) တစ်ရှူးအတွင်းနည်းပါးခြင်းမရှိပေ (တစ်ရှူးကျုံ့၍နည်းခြင်းဖြစ်နိုင်) No specific clinical symptoms သတ်သတ်မှတ်မှတ်ဆေးခန်းလက္ခဏာများမရှိ Deficiencies depend on daily intake ချို့တဲ့မှုသည်နေ့စဉ်စားသုံးမှုပေါ်မူတည်

² Molecules with strong oxidative powers, known as free radicals, attack the cellular membranes and upset the electrolyte exchanges leading to the formation of edema (Golden, Remick, 1987).

³ Allatoin is a toxin, which is secreted by mould and may be present in food.



Assessing nutritional status in adults

Assessing nutritional status in adults

Few studies have been made of adult malnutrition in humanitarian emergency situations and there is no international agreement on the indicators that should be used for the evaluation of nutritional status in adults. Many more studies are needed to improve the targeting of malnourished adults

- **Body mass index**

This index is the results of dividing weight (in kg) by height squared (in m). This index was largely used to detect obesity, as it gives a clear indication of the individual's fat mass. It is now used to assess chronic emergency deficiency.

Body Mass Index	Diagnosis
≥ 18.5	Normal
17-18.4	Marginal energy deficiency
16-17	Moderate energy deficiency
<16	Severe energy deficiency

- **MUAC in adults.**

Various thresholds have been proposed but there is no consensus for their application. Thresholds of 220 mm for women and 230 mm for men were proposed as a definition of energy deficiency (James *et al*, 1994).

In North Rakhine State, **Action contre la Faim** leads a nutrition program.

Since October 2003, 4 mobile teams have managed 16 SFC divided in 3 areas (Maungdaw area, Maungdaw North area and Buthidaung South). The beneficiaries are children between 6 months to 59 months with malnutrition (severe and moderate), pregnant and lactating women with a MUAC less than 22 cm and women severely malnourished with BMI less than 15.

The beneficiaries receive each week in the SFCs a Nutrition and Health education session, medicines and a ration ready to use. The ration is composed of rice, yellow split beans, and sugar. Two suppliers in Yangon and Mandalay make rations. Before the distribution, Action contre la Faim adds oil to balance the ration. This ration provides daily 1350 kcal.

From December, Action Contre la Faim is going to open 2 TFCs to treat the severe malnutrition of children from 12 months to 59 months.



လူကြီးများတွင်လက်မောင်းအထက်ပိုင်း လုံးပတ်တိုင်းခြင်း

ရိက္ခာတွင်ဆန့်
ပဲဝါခြင်း နှင့်
သကြားကိုးပါရှိသည်။

• ကိုယ်လုံးကိုယ်ထည်အားတိုင်းခြင်း

ဤကိန်းကိုရရှိရန်ကိုယ်အလေးချိန်ကိုလို ၈ရပ် ကိုအရပ်အမြင့်မီတာ၏ ၂ ထပ်ကိန်းဖြင့်စား ရမည်။ ဤကိန်းသည်များသောအားဖြင့် အာရုံစန့်ခြင်းကိုရှာဖွေစစ်ဆေးရန်ဖြစ်သည်။ ဤအကိန်းသည်အဆီထုကိုရှင်းလင်းစွာဖော်ပြသည်။ ယခုအခါမှာသာ ရှည်အရေးပေါ်ချို့တဲ့မှုတွင်လုံးသည်။

ကိုယ်လုံးကိုယ်ထည်အားတိုင်းခြင်း	သတ်မှတ်ချက်
≥ ၁၈.၅	သာမန်
၁၇-၁၈.၄	အနည်းငယ်အင်အားရှိတတ်သည်
၁၆-၁၇	အသင့်အသင့်အင်အားရှိတတ်သည်
< ၁၆	ပြင်းထန်စွာအင်အားရှိတတ်သည်

• လူကြီးများတွင်လက်မောင်းအထက်ပိုင်း လုံးပတ်တိုင်းခြင်း

ဆိုးပြတ်ရန်အတိုင်းအတာများကိုအားလုံးသဘောတူသည့်အဆင့်မရောက်ရှိခဲ့ပေ။ ၇၀၀ မီလီမီတာ နှင့် ၂၂၀ မီလီမီတာတို့ထက်နည်းလျှင်ကိုအမျိုးသားနှင့်အမျိုးသမီးတို့၏အင်အားခတ်ချို့တဲ့ခြင်းဟုသတ်မှတ်ရန်အကြံပြုကြသည်။ (ဂျိမ်းစ်နှင့်အဖွဲ့ ၁၉၉၄)

လက်မောင်းအထက်ပိုင်းလုံးပတ်	သတ်မှတ်ချက်
• ၁၀၀ မီလီမီတာ	ဆိုးသောအာဟာရရှိတဲ့မူ
≥ ၁၀၀ မှ • ၁၂၀ ၂၂၅ မီလီမီတာ	အသင့်အသင့်အာဟာရရှိတဲ့မူ
≥ ၁၂၅ မှ • ၁၃၅ မီလီမီတာ	အာဟာရရှိတဲ့မူရှိနိုင်သည်

မြန်မာနိုင်ငံ၊ မုဒိုင်း၏မြောက်ပိုင်းတွင်တွင်အစီအကပ် (Action contre la Faim) သည်အာဟာရစီမံကိန်းတစ်ခုဆောင်ရွက်လျက်ရှိသည်။ ၂၀၀၃ ခုနှစ်အောက်တိုဘာလမှစ၍နေရာ ၃ နေရာ (မောင်းတော၊ မြောက်ပိုင်း မောင်းနှင့်တောင်ပိုင်းဟူးသီးတောင်) တွင်ဖြည့်စွက်စာကျွေးမွေးရေး အစီအစဉ် ၁၆ ခုကိုလုပ်ကိုင်ခဲ့ရာ ၄ ဖွဲ့မှလုပ်ဆောင်ပေးခဲ့ပါသည်။ ကလေး ၆၀၀ မှ ၅၀၀ အရွယ်ရှိအသင့်အသင့်နှင့်ဆိုးရွားစွာအာဟာရချို့တဲ့သူများ လက်မောင်း အထက်ပိုင်း ၂၂ စင်တီမီတာအောက်ရှိသူကိုယ်ဝန်ဆောင်နှင့်နှိုင်းယှဉ်ကာလေးများနှင့် ကိုယ်လုံးကိုယ်ထည် (ဘီအမ်အိုင်) ၁၅ ထက်နည်းသူများအားဖြည့်စွက်စာကျွေးမွေးခဲ့ပါသည်။ အာဟာရဖြည့်စွက်ကျွေးမွေးရေး နှင့် ကျန်းမာရေးပညာပေးအစီအစဉ်မှတစ်ဆင့်လျှင်တစ်ကြိမ် အလွယ်တကူသုံးနိုင် သောဆေးဝါးနှင့်ရိက္ခာကိုစောင့်ရှောက်ပေးပါသည်။ ရိက္ခာတွင်ဆန့်၊ ပဲဝါခြင်းနှင့်သကြားကိုပါရှိသည်။ ရန်ကုန်နှင့်မန္တလေးမှ ထောက်ပံ့သူများသည်ရိက္ခာအတွက်စီစဉ်ပေးပါသည်။ မဆင့်ခင် (အစီအကပ်) သည်ဆီကိုထပ်ပိုးပေးသည်။ ရိက္ခာ တွင် ၁၃၅၀ ကယ် လိုအပ်ပါသည်။ လာမည့်ဒီဇင်ဘာလ မှစ၍ အစီအကပ် သည် အသက် ၁၂၀ မှ ၁၃၀ ရှိအလွန်ဆိုးရွားသောအာဟာရချို့တဲ့မှုကို ကုသ ပေးရန် ကုသကျွေးမွေးမှုအစီအစဉ် ၂ ခုကိုစတင်ဖွင့်လှစ်ဆောင်ရွက်ပေးပါမည်။



MANAGEMENT OF ACUTE SEVERE MALNUTRITION

Dr. Elisabetta Leonardi Nield, Mae Tao Clinic

ရုတ်တရက်ပြင်းထန်သောအာဟာရချို့တဲ့မှုအားပြုစုကုသပေးခြင်း

ဒေါက်တာ အလီဇဘတ် လီယိုနာဒီ နီလ်၊ မယ်တော့ဆေးခန်း

အာဟာရချို့တဲ့ခြင်း၏အကြောင်းရင်းများ၊ လက္ခဏာများနှင့်အရပ်အလိုက်ကိုယ်အလေးချိန်တို့ကို အခြားဆောင်းပါးများတွင် ဆွေးနွေးထားသည်။ ဤဆောင်းပါးတွင်ဆေးဘက်ဆိုင်ရာကုသခြင်းနှင့်ရုတ်တရက်ပြင်းထန်စွာအာဟာရချို့တဲ့သောကလေးများအားအထူးပြင်ဆင်ကျွေးမွေးခြင်းတို့ကိုဦးစားပေးဖော်ပြပါမည်။

ရုတ်တရက်ပြင်းထန်သောအာဟာရချို့တဲ့မှုသည်ဆေးဘက်ဆိုင်ရာအရေးပေါ်ကိစ္စဖြစ်သည်။ ကလေးများအပေါ်ပါရောဂါရလျှင်အသက်အန္တရာယ်စိုးရိမ်ရသည့်ပြဿနာများရှိသည်။ အဆိုပါရောဂါရှိသောကလေးတိုင်းလုံလုံခြုံခြုံစောင့်ရှောက်ရန်အာဟာရချို့တဲ့မှု (ကြုံလို့ခြင်းနှင့်ဆေးကွေးခြင်း) ရှိသည်။

ပြင်းထန်သောအာဟာရချို့တဲ့မှုသည်အလွန်အရေးကြီးသဖြင့်ပြုစုစောင့်ရှောက်သင့်သည်။ ပြင်ပလူနာသို့လာ သည့် ကလေးတိုင်းကိုယ်အလေးချိန်နှင့်အရပ်တိုင်းတာမှတ်ပုံစံပြဋ္ဌာန်းအညွှန်းကိုတွက်ချက်ရမည်။ ပြင်းထန်သောအာဟာရချို့တဲ့မှုမဖြစ်စေရန် အသင့်အသင့်ဆိုးသောအာဟာရချို့တဲ့မှုကို ဆေးချာစွာသိရှိပြီးကုသပေးရမည်။ ကလေးများအားလည်းပြည့်စုံစွာကျွေးမွေးပြီးကရုဏာစိုက်စောင့်ကြည့်မှုတို့ကိုကျန်းမာရေးဝန်ထမ်းများနှင့်အိမ်တွင်အိမ်ရှောက်ကြည့်ရှုပေးသည့်သူများမှတာဝန်ယူရမည်။

ပြင်းထန်သောအာဟာရချို့တဲ့မှု၏လက္ခဏာသတ်မှတ်ချက်များ
၁။ အလေးချိန်အရည်(အရပ်)—ဇက်-အညွှန်း < - ၃ အက်စ်ဇီ (လို့မဟုတ် ၇၀ ရာခိုင်နှုန်း မီဒီယမ် တိကျမှုမရှိ)—**မာရစ်မတ်စ်**
၂။ ဘယ်နှင့်ညာ ညာဘက်စလုံးတွင်ဖေါ်ခြင်း (ဇာနည် ဆုံးခြေ ၂ ဇက်)—**ကွာရှာကာ**
ပြင်းထန်သောအာဟာရချို့တဲ့မှုကိုခံစားနေရသည့် တစ်ဦးအားအတွင်းလူနာအဖြစ်ကုသသင့်ပြီးအဆိုပါအခြေအနေကိုကုသတတ်သည့်ဆေးမှူး

Causes and symptoms of malnutrition and use of weight/height charts are discussed in other articles. In this article we will concentrate on the medical management and the preparation of special feeding for the severely acute malnourished children.

Acute Severe Malnutrition (ASM) is a medical emergency. Children with ASM are at risk of life-threatening problems. Often children with acute severe malnutrition have also chronic malnutrition (they are wasted and stunted).

Because severe malnutrition is very serious, the ideal is to prevent it. Each child coming to OPD should have weight and height registered and Z score calculated. In order to prevent severe malnutrition, moderate malnutrition should be promptly recognised and treated. Children should be given Supplementary feeding and carefully monitored by health workers and home visitors.

Diagnostic features of severe malnutrition

1. Weight/Length (Height) Z-score < - 3SD (or < 70% of median: less accurate) — **marasmus**
2. Presence of bilateral oedema (at least both feet) — **kwashiorkor**

A Child with severe malnutrition should be admitted in the IPD and followed by medics who know the protocol for therapeutic feeding and the medical care of this condition.

Acute Severe Malnutrition (ASM) is a medical emergency.

ရုတ်တရက်ပြင်းထန်သော အာဟာရချို့တဲ့မှုသည် ဆေးဘက်ဆိုင်ရာ အရေးပေါ်ကိစ္စ ဖြစ်သည်။



ပြင်းထန်သောအာဟာရချို့တဲ့မှုကို ပိုင်းခွဲစီမံဆောင်ရွက်သင့်သည်

မှဆက်လက်ကြည့်ရှုသင့်သည်။

ရာဇဝန်

ကလေး အားကြောင့် အာဟာရချို့တဲ့ရသလဲဟု သိပ္ပံပညာရှင်ကြီးက နားလည်ရန်ဂရုပြုပြီးဆေး ရာဇဝန်ကိုရေးယူရမည်။ အန္တရာယ်ရှိသောအချက် များကိုရှာဖွေပါ။ အောက်ပါတို့ကို အမေ့ပါနှင့်

- မိဘများ၏ကျန်းမာရေးနှင့်အလုပ်အကိုင်၊ မိသားစုမည်မျှရှိသည်၊ မည်သူမှကလေးကိုပြုစုသလဲ
- ဓမ္မစကိုယ်အလေးချိန်၊ နေ့စေ့၊ လစေ့မွေး မမွေး၊ အခြားသေဆုံးသောမောင်နှမများ၊ အမွှာဟုတ်မဟုတ်
- ကာကွယ်ဆေးထိုးမှုအခြေအနေ၊ ဝက်သက်နှင့် တိတ်ရှိသူများနှင့်ထိတွေ့မှု၊ အမေတွင် အခွင့်ရှိမရှိ
- ဇွဲပြီးမှု မှတ်တိုင် (လိုင်ခြင်း၊ မတ်တတ်ရပ်ခြင်း၊ လမ်းလျှောက်ခြင်း)
- မိခင်နို့တိုက်ခြင်းရာဇဝန်၊ နေမကောင်းမဖြစ် မိသားစုကျအစားအစာ
- ကလေးတွင် ညီငယ်၊ ညီမငယ်ရှိမရှိ၊ (ယခုနို့ တိုက်နေသည့်ကလေး)
- လွန်ခဲ့သောရက်ပိုင်းမှအစားအစာနှင့်အရည်စား သောက်သည့်အကြောင်း
- နောက်ဆုံးဆီးသွားခဲ့သည့်အချိန်
- အတိတ်ဆေးရာဇဝန်၊ ခဏခဏနေမကောင်းဖြစ် မဖြစ်
- ကြီးထွားမှုမှတ်တမ်းကပ်ပြားကိုစစ်ဆေး၍ ဆောက်ဆုံးကိုယ်အလေးချိန်ကိုကြည့် ရှုခြင်း

စစ်သပ်စစ်ဆေးခြင်းကိုဂရုစိုက်ပြည့်စုံစွာလုပ် သင့်သည်။

ပြင်းထန်သောအာဟာရချို့တဲ့မှုကို ပိုင်းခွဲစီမံဆောင်ရွက်သင့်သည်

အစဦးကုသချက်သို့မဟုတ်အဆင့် ၁။

ကူးစက်ရောဂါ၊ သကြားမိတ်နည်းခြင်း၊ အအေး လွန်က်ခြင်းနှင့်အရည်ခမ်းခြောက်ခြင်းတို့ကို ကုသပြီးအစားအသောက်လျှင်

- ကလေး၏ကိုယ်အလေးချိန်တိုးခြင်းကိုလက်ရှိ အဆင့်တွင်မျှော်လင့်မထားရ
- နေ့စရာညပါကလေးအားခဏခဏခမ်းသပ် ကြည့်ရှုရန်လိုသည်
- ဤအဆင့်သည်များသောအားဖြင့် ၂ ဖက်မှ ၇ ရက်ကြာသည်

ပြန်လည်ထူထောင်ခြင်းသို့မဟုတ် အဆင့် ၂။

အထူးကြီးကြပ်ကျွေးမွေးပြီးကျဆင်းသောကိုယ်အ လေးချိန်အားလုံးနီးပါးပြန်မီလျင်အရေးသို့မဟုတ် အုပ်ထိမ်းသူတို့နှင့်ဆက်လက်ကြည့်ရှုသင့်ကြားပေး ရမည်။ ဤအဆင့်သည် ၂ ပတ် မှ ၆ ပတ်ခန့်ကြာ သည်။

အဆင့် ၁ — ဆေးကုသပေးခြင်း

ပြင်းထန်စွာအာဟာရချို့တဲ့သောကလေးများ သည်များသောအားဖြင့်ပြင်းထန်စွာနေမကောင်း ဖြစ်တတ်ကြသည်။ လူတို့၏ခန္ဓာကိုယ်၏ဖိစက်မှု နှင့်ဖိစက်ခြင်းသည်ပုံမှန်မဟုတ်။ ကလေးတစ်ဦးနှင့် အုပ်စုတစ်ခုခြင်းထိစိုက်ခံနေရသည်။ ပုံမှန်တုံ့ပြန်မှုမ ရှိသောခြင်း၊ အချို့မတူညီခြင်းတို့ကိုအောက်တွင် ခေါ်ပြထားသည်။

၁။ ကူးစက်ရောဂါများကိုကုသပေးပါ၊ ကြည့် ပါ၊ ကာကွယ်ပေးပါ။

မှတ်ချက်။ ကလေးတွင် ကူးစက်ရောဂါ၊ ပြည်တည်နာရှိလျှင်လည်းအမှုချိန်တက်ခြင်းတွေ့ရမှန်ရှိ အကြောင်း မူကားကိုယ်ခံအားကျဆင်းနေ၍ဖြစ်သည်။ အများ မရှိ၍ကလေးတွင်ကူးစက်ရောဂါမရှိဟုမဆိုနိုင်၊ ဖြစ် နိုင်လျှင်ကလေးအားကပ်သက်ပေါက်သူနှင့်ကူးစက်ရော ဂါရှိသူများ နှင့်ဆေးသေဆုံးပါ။

၁။ (က) ကုသခြင်း ဖို့စီမံဆေးပေးပါ။ အများ မရှိလျှင်လည်းပေးပါ။

အလွန်မဆိုးလျှင်

ကိုယ်ရှိသည့် မဟုတ်အမိမိစလပ်ပါးစပ်မှု၊ ခပ် ရက်ပေးပါ။

ကြီးထွားမှုမှတ်တမ်း ကပ်ပြားကိုစစ်ဆေး၍ နောက်ဆုံး ကိုယ်အလေးချိန် ကိုကြည့် ရှုခြင်း



Management of Severe Acute Malnutrition is divided into 2 phases:

History

It is very important to take a very careful history to understand **why** the child has become malnourished.

Look for risk factors. Points not to forget:

- Parents health and work / How many people in the family / Who looks after him/her
- Birth weight / Born premature or full term / Any deaths of brothers or sister / Is the child a twin?
- Immunization status / Contact with people with measles or tuberculosis / suspected HIV in mother
- Developmental milestones reached (sitting up, standing, walking, etc.)
- Breastfeeding history / Usual diet before becoming sick this time
- Has the child a younger brother/sister who is now breastfeeding
- Food and fluids taken in the past few days / Duration and frequency of vomiting and diarrhoea if present
- Time when urine was last passed
- Past Medical History: is the child often sick.
- Look at the growth chart and check last weight

Examination should be complete and careful.

Management of Severe

Acute Malnutrition is divided into 2 phases:

Initial treatment or Phase 1

when infections, hypoglycaemia, hypothermia and dehydration are treated and feeding is started.

- The child is not expected to gain weight during this phase.
- The child needs to be monitored and assessed frequently day and night.
- This phase usually lasts 2-7 days

Rehabilitation or Phase 2

when intensive feeding is given to recover most of the lost weight and the mother or carer is trained to continue the care at home.

This phase usually lasts 2-6 weeks.

PHASE 1 — medical treatment

Children with ASM are often seriously ill. Their body's physiology and metabolism are not normal: each organ and system is affected and does not respond as usual. Some of the differences are described under each paragraph.

1. Treat, Look for and Prevent INFECTIONS

Note: *Fever is often not present, even if the child has infection or sepsis, because immunity is decreased.*

If the child has no fever, this does not mean that he has no infection.

If possible, keep the child far from children with measles and severe infections.

Look at the growth chart and check last weight



၄။ အရည်ခမ်းခြောက်မှုကိုကြည့်ရှုကုသပါ။

အလွန်နေမကောင်းလျှင်

သို့မဟုတ်သွေးလန့်လျှင်။ အမိပီစလင် ၅၀မီလီဂရမ် ၂ ကီလိုအကြာဆေးကနေ ၄ ကြိမ်နှင့်လျင်တော့စင် ၇ မြို့ ၅ မီလီဂရမ် ကီလိုအသားဆေးတနေ့တကြိမ်(သက်သာလျင်ပါးစပ်မှတိုက်ပါ)သို့မဟုတ်-ဆီထရာဆုံဆင်ဖီလီ ၈၀မီလီ ကီလိုအကြာဆေးကနေတကြိမ်။

၄၈ နာရီအတွင်းမသက်သာလျှင်ကလိုရမ်ဖယ်နီကော ၅၀မီလီဂရမ် ကီလို အကြာဆေး တနေ့ ၄ကြိမ်၊ကလေးဝမ်းလျှော့ပြီးမသက်သာလျှင်ပါးစပ်မှခါတ်ဆားဇေတိုက်ပြီး၊ ဂျာ ဒီယာရောဂါပြီးအာကာသရန်မက်ထရိုနီဒီအော ၅ မီလီ ၈၀မီလီ ကီလိုတနေ့ ၃ခါ ၅ရက် တိုက်ပါ။

၁။ (ခ) ကြည့်ပါ ခွက်ဖျားသွေးမှန်ပြား ၃ ရက်ကြည့်ပါ။ ကလေးဖျားဖျားမဖျားဖျားကြည့်ပါ။

၁။ (ဂ) ကာကွယ်ပါ ဝက်သက်ကာကွယ်ဆေးပေးပါ။ ကလေး ၆လ အထက်သွေးလန့် မနေလျှင်ပေးပါ။

၂။သွေးထဲတွင်သကြားဓါတ်နည်းခြင်းကို ကုသပါ။ ကြည့်ပါ။ ကာကွယ်ပါ။

မှတ်ချက်။ သွေးထဲတွင်သကြားဓါတ်နည်းခြင်းသည်အရေးကြီးသည်။ ပထမ ၄၈ နာရီအတွင်းသေဆုံးတတ်သည့် အကြောင်းရင်းဖြစ်သည်။

၂။ (က) ကုသပါ။ ဂလူးကို့စ် < ၃ mmol/ L ထက်နည်းလျှင်ကုသပါ။ (သို့မဟုတ်ကလေးမွေးလျှင်အိပ်ချင်လျှင်၊ သကြားရည်တိုက်ပါ။)

- သကြားရည်ပါးစပ် သို့မဟုတ် နာဆိင်းပိုက်မှတိုက်ပါ။ သကြားခွန်းသေးတစ်ခွန်းကို စော့ခွံတင်ဇွန်း ၃ ခွန်း ခွံ နှင့်ရောသို့မဟုတ် ၂၀ စီစီ ဒက်ထရိုစ် ၅၀% ကိုရော ၈၀စီစီ နှင့်ရောပြီးတစ်ဝက်ခန့် (၅၀စီစီ) တိုက်ပါ။

- ကလေးသတိမေ့နေလျှင် ၁စီစီ / ကီလို (၁၁၀/၈ ဒက်ထရိုစ်) ကိုအကြာမှသွင်းပါ။

အကြာဆေးထိုးရခက်လျှင်အချိန်မပြုံးပါနှင့်နာဆိင်းမှတိုက်နှင့်သကြားရည်တိုက်ပါ။

၂။ (ခ) ကြည့်ပါ။ ဂလူးကို့စ်စမ်းသပ်မှု ပြုလုပ်ပါ။ သတိမေ့လျှင်သို့မဟုတ်ကိုယ်အပူချိန်ကျလျှင်ထပ်လုပ်ပါ။

၂။ (ဗ) ကာကွယ်ပါ။ စပြီးအမြန်ဆုံးအစာကျွေးပါ။ ၂-၃ နာရီခြားအစာကျွေးပါ။ နေရာထပ်ကျွေးပါ။

၃။ ကိုယ်အပူချိန်ကျဆင်းခြင်းကိုကုသပါ။ ကာကွယ်ပါ။

မှတ်ချက်။ ပြင်းထန်သောအာဟာရချို့တဲ့သောကလေးတွင်အပူထုထိလုပ်ခြင်းကိုခန္ဓာကိုယ်မှကောင်းစွာလုပ်မလုပ်ပါ။ ထို့ကြောင့်ကလေးသည်အလွယ်တကူပူနွှာတော့စက်တတ်နိုင်သည်။

- ကလေးအားမိခင်၏အသားနှင့်ထိနေပါစေ၊ စောင်ခြုံပေးပါ။
- ကလေးကြီးလျှင်စောင်ခြုံပြီး မီးထွန်းပေး ထားပါ။
- ဦးထုပ်ဆောင်းပေးပါ။
- အဝတ်စိုလျှင်လဲပေးပါ။
- အစာကျွေးပါ။ အရည်တိုက်ပါ။
- ကလေးအားအဆင့် ၁ တွင်ရေချိုးပါနှင့်။

၄။ အရည်ခမ်းခြောက်မှုကိုကြည့်ရှုကုသပါ။

မှတ်ချက်။ အရည်ဆုံးရှုံးမှုမရှိ သောကလေးအတွက်

- မျက်လုံးဝန်းကျင်ရှိအဆီများလျော့၍မျက်ကွင်းချိုင့်နေမည်။
- ဂသဦးများအလုပ်မလုပ်၍ရွေးမထွက်ပါ။ (အရေပြားခြောက်နေမည်)။ သံတွေးမထွက်ပါ။ (လျှာခြောက်နေမည်)။ မျက်ရည်မထွက်ပါ။ (မျက်လုံးခြောက်နေမည်)။
- အရေပြားအောက်ရှိအဆီများချို့တဲ့၍အရေပြားတွဲနေမည်။

၄။ (က) အရည်ခမ်းခြောက်ခြင်းကိုကြည့်ရှုပါ။ အထက်ပါအကြောင်းများကြောင့်အရည် ခမ်းခြောက်မှုကိုပိုမိုမိမိသတိပေးကြသည်။ ၎င်းတို့နှင့်ဘက်တီးရီးယားပိုးကြောင့်သွေးလန့်ခြင်းကိုခွဲခြားရန်ခက်ခဲသည်။ အရည်ခမ်းခြောက်ခြင်းအတွက်ကလေးတွင်ဝမ်းလျော့ခြင်း၊ ရေငတ်ခြင်း၊ ဆီးမသွားခြင်းတို့ကိုစဉ်းစားပါ။ သွေးတိုးအားနည်းခြင်း၊ ခြေဖျားထက်ဖျားအေးခြင်းစသည့်ရေခမ်းခြောက်ခြင်း၏လက္ခဏာဖြစ်သကဲ့သို့ကူးစက်ရောဂါများ၏လက္ခဏာများလည်းဖြစ်သည်။

၄။ (ခ) အရည်ခမ်းခြောက်ခြင်းကို ကုသပါ။
မှတ်ချက်။ ကလေး၏နှလုံးအားထုတ်မှုနည်းသည်။

အကြာဆေးထိုး
ရခက်လျှင်
အချိန်မပြုံးပါ နှင့်
နာဆိင်းမှတိုက်နှင့်သကြား
ရည်တိုက်ပါ။



Recognise and treat DEHYDRATION

1.a) **Treat:** give antibiotics to all children with ASM, even if they have no fever.

If the child is not too sick:

Cotrimoxazole or Amoxicillin oral x 10 days

If the child is very sick or in shock:

Ampicillin 50 mg/kg iv QID and Gentamicin 7.5 mg/kg im OD (change Ampicillin to oral Amoxicillin when the child is better) OR Ceftriaxone 100 mg/kg iv OD

If the child has diarrhoea and does not get better on oral dehydration, consider Giardia infection and give Metronidazole 5mg/kg oral TID x 5 days

If not improving after 48 hours, give Chloramphenicol 50 mg/kg iv QID

If the child has diarrhoea and does not get better on oral dehydration, consider Giardia infection and give Metronidazole 5 mg/kg oral TID x 5 days.

1.b) **Look for:** Check Malaria Smear in every child for 3 days, even if the child has no fever

1.c) **Prevent:** Give Measles Vaccination to children > 6 months if they are not in shock.

2. Treat, Look for and Prevent HYPOGLYCAEMIA

Note: Hypoglycaemia is an important cause of death in the first 48 hours

2.a) **Treat:** if glucose is < 3 mmol/L (or if the child is drowsy or sleepy): give sugar!

- Give a sugary drink by mouth or

nasogastric tube (1 teaspoon of sugar in 3 ½ tablespoon of water or dilute 20cc of 50% dextrose with 80 cc of water and give 50 cc)

- If the child is unconscious: give 1 ml/kg 10% dextrose iv

If inserting a iv line is too difficult: **do not waste time!** insert a ng tube and give sugary drink

2.b) **Look for:** do glucose test in each child with acute severe malnutrition and repeat it in case of very low temperature and shock.

2.c) **Prevent:** start feeding as soon as possible and feed the child every 2-3 hours, day and night

3. Treat and Prevent HYPOTHERMIA

Note: in children with ASM the centre which regulates the production of heat does not work properly. For this reason they become easily very cold.

- Put the baby in contact with the mother skin and cover both with a blanket
- If the child is older, wrap in blankets and put a lamp nearby
- Cover the head with a hat
- Change frequently wet clothes/nappies
- Feed/Rehydrate as soon as possible
- Do not wash the child in phase 1.

4. Recognise and treat DEHYDRATION:

Note: in a child with ASM who is **NOT dehydrated:**

- the fat around the eyes has gone and children often have sunken eyes;
- many glands do not work any more: no sweat (dry skin); no saliva (dry mouth),

If inserting a iv line is too difficult:
do not waste time!
insert a naso-gastric tube and give sugary drink



ကလေးသွေးလန့်မှုသာအကြောဆေး ရည်များသွင်းပေးပါ

ထိုကြောင့်အကြောဆေးရည်ပေးလျှင်နှလုံးရပ်၍ သေဆုံးနိုင်သည်။ ဖြစ်နိုင်လျှင် **အရည်များအကြောဆေးအဖြစ်ပေးခြင်းကို ရှောင်ပါ။**

မှတ်ချက်။ ကလေးတွင် ပိုတက်ယမ် နည်းပြီး ဆိုဒီယမ်များနေတတ်သည်။ **မိတ်ဆားရည်ကိုသင့်အောင်ရေထပ်ရောပြီး ပိုတက်ဆီယမ်အနည်းငယ်ထပ်ပြည့်ပေးရမည်။**

ရေရောပြီးမိတ်ဆားရည်။ ။ ရေ ၁ လီတာ + သကြား ၄၀ ဂရမ် + ဆား ၂ ဂရမ် (လျော့) + ပိုတက်ဆီယမ် ၂ ၅ ဂရမ်

ပါးစပ်မှမိတ်ဆားရည်တိုက်ခြင်း

• ၅ - ၁၀ စီစီ ကီလို ရေရောပြီးမိတ်ဆားရည်ကိုတစ်နာရီခြားတစ်ခါ အနည်းဆုံး ၁၂ နာရီတိုက်ပါ။

- တစ်နာရီခြားတစ်ခါစမ်းသပ်ပါ။
 - ပိုဆိုးလာလျှင်အသက်ရှူနှုန်းနှင့်နှလုံးခုန်နှုန်းပိုမြန်လာလျှင်သို့မဟုတ်ပေါ်ရောင်လာလျှင်မိတ်ဆားရည်ရပ်ပါ။
 - သက်သာလာလျှင်ကလေးရေမငတ်လျှင်၊ ဆီးသွားနိုင်လျှင်မိတ်ဆားရည်တိုက်ခြင်းကိုရပ်ပါ။
- မိခင်နို့ကိုဆက်တိုက်ပါ။

ကလေးသွေးလန့်မှုသာအကြောဆေးရည်များသွင်းပေးပါ

မှတ်ချက်။ ဆားရည် (အင်ရည်) မပေးပါနှင့် (ဆားများလွန်းသည်) ရေဖြည့်ပေးမှုရပ်မှန်ထက်နွေးသောနှုန်းနှင့်သွင်းပါ။ ယိုသည်ထက်မပိုပါစေနှင့်

ရင်းဂါးလက်တိတ်ကိုဂလူးကိုးစ် ၅ ရာခိုင်နှုန်းသို့မဟုတ်ပြင်းအားထက်ဝက်လျော့ပြီးသော အင်ရည်(normal saline)နှင့် ၅ ရာခိုင်နှုန်းဂလူးကိုးစ်သို့မဟုတ်ရင်းဂါးလက်တိတ်ပေးပါ။ ၁၅စီစီ ကီလိုတစ်နာရီ ထက်ကြာ အောင်ပေးပါ။ သို့မဟုတ်ရေရောထားသည့်မိတ်ဆားရည် နာခါးပိုက်မှ တိုက်ပါ (၁၀ စီစီ ကီလို တစ်နာရီ ထက်ပိုကြာပါစေ)

- သွေးခဲနှုန်းနှင့်အသက်ရှူနှုန်း ၁၀မိနစ်တစ်ကြိမ် စမ်းသပ်ပါ။
- တစ်နာရီခန့်ကြာလျှင်

• **သက်သာပါက** (အသက်ရှူနှုန်း နှင့် နှလုံးခုန်နှုန်း နည်းလာမည်)

-- နောက်ထပ်တစ်နာရီအထက်ပါအတိုင်း ဆက်ကျပေးပါ။

-- ထိုနောက်အကြောဆေးအင်ရင်းရေရောထားသည့်မိတ်ဆားရည်ဆက်တိုက်ပါ။

• **မသက်သာလျှင်**၊ ဖြစ်နိုင်သည်မှာရောဂါပိုးကြောင့်သွေးလန့်ခြင်းဖြစ်နိုင်သည်။

-- အကြောဆေးရည် ၄ စီစီ ကီလို နာရီသွင်းထားပြီးသွေးကို စောင့်ပါ။

-- ၁၀ စီစီ ကီလိုနှုန်းသန့်ကြာအောင်သွေးသွင်းကျသပါ။

• ပိုဆိုးလာလျှင်(အသက်ရှူနှုန်းတိုး ၇၆ မီးနှစ် နှင့် နှလုံးခုန်နှုန်း ၂၅၆ မီးနှစ်)

-- အကြောမှသွေးသည့်အရည်အေး လုံးရပ်ပါ။

၅။ (ပိုက်တာမင်နှင့်သတ္တ) အငယ်စားအာဟာရချို့တဲ့မှုကိုကုပါ

မှတ်ချက်။ လူနာများသည်သံမိတ်ကိုကိုယ်ယူခြင်း မပြုနိုင်ပေ။ သံမိတ်ပါသောဖရစ်ဆာလ်ဖိတ်ကိုမပေးပါနှင့်။

ပိုက်တာမင်ပေးပါ။ ဖေါလစ်အက်စစ် (၅မီလီဂရမ်၊ ပထမနေ့ပေး၍နောက် ၁ မီလီ ဂရမ်တနေ့ တကြိမ်ဆက်ပေးပါ။ ဘီ ၁ (၁၀မီလီ ဂရမ်တနေ့တခါ)၊ ပိုက်တာမင်ပေါင်းစုံ၊ ဖြစ်နိုင်လျှင်သွပ် (၂ မီလီဂရမ် ကီလိုတနေ့တခါ)၊ နှင့်ကြေးနီ (၀.၆ ၃မီလီ ဂရမ် ကီလိုတနေ့တကြိမ်)၊ အစာထဲတွင် ထုံကျော့ ပေးပါ။

၆။ လျင်လိုက်ပစ္စည်း (electrolytes) မတည့်ဖြစ်မှုများ

မှတ်ချက်။ လူနာများတွင်ပိုတက်ဆီယမ်နှင့်မက်ဂနီဆီယမ်နည်းသည်။ ခေါရောင်ခြင်းသည်အထက်ပါအကြောင်းကြောင့်ဖြစ်သည်။ မည်သည့်အခါတွင်မျှ ခေါသည့်အတွက်ဆီးဆေးမပေးပါနှင့်။

• အစားအစာတွင်ပိုတက်ဆီယမ်ထုံပေးပါ (၃ - ၄ mmol/ kg * od ထနေ့လျှင်တခါ) နှင့်ဖြစ်နိုင်လျှင် မက်ဂနီဆီယမ် (၀.၆ ၄ - ၀.၆ ၆ mmol/kg * od)

တစ်နာရီခြား တစ်ခါစမ်းသပ်ပါ



Give IV fluids **ONLY** if the child is in shock

no tears (dry eyes);

- all fat under the skin is gone and the skin is very loose and goes down very slowly after being pinched;
- children are often sleepy.

4.a) Recognise dehydration

For the above reasons often dehydration is overdiagnosed in these children and it is difficult to differentiate dehydration from septic shock. **Suspect dehydration if a child has a recent history of diarrhoea, is very thirsty, is not passing much urine.** Weak pulses, cold hands and feet are signs of dehydration, but also of infection.

4.b) Treat dehydration

Note: in a child with ASM cardiac output is reduced: if you give iv fluids you can easily cause heart failure and death à If possible avoid iv fluids..

Note: children with ASM have **low potassium and high sodium** in their blood: **YOU NEED TO DILUTE THE ORS** so that there is not too much salt, and you should add some potassium

DILUTED ORS: 1 litre of water + 40g Sugar + 2g Salt (decreased) + 2.5g Potassium (increased)

Oral Rehydration

- Give 5-10 ml/kg of DILUTED ORS every hour for at least 12 hours
- Assess the child every hour:
 - if worse respiratory and heart rate increase or the oedema increase:
 - stop rehydration when better the child is no more thirsty and he has

passed urine: stop rehydration

- Continue breastfeeding

Give IV fluids ONLY if the child is in shock

Note: in children with SAM you should **NOT use Normal Saline** (contains too much salt) and you should rehydrate at a **slower rate** than usually, to avoid overload

Use Ringer's lactate with 5% glucose or Half-Normal Saline with 5% glucose or Ringer's lactate.

Give **15 ml/kg over 1 hour** together with **DILUTED ORS** via NG TUBE (10 ml/kg over 1 hour)

- Check pulse and respiratory rate every 10 minutes.

- After 1 hour:

- **if better:**

(respiratory and heart rate decrease)

-- repeat the same treatment for another hour;

-- then **stop iv** and continue DILUTED ORS via NG tube

- **if not better:**

the child probably has severe septic shock

-- give maintenance iv (4 ml/kg/hour) while waiting for blood;

-- give blood transfusion (10 ml/kg over 3 hours)

- **if worse:**

(respiratory rate increases by 5/min and pulse rate increases by 25/m)

-- stop iv fluids.

5. Treat Micronutrients deficiencies

Note: children with ASM can not transport iron normally in the body: **don't give Ferrous Sulphate in Phase 1**

Assess the child every hour



အဆင့် ၁၊ အစားအစာကျွေးမွေးခြင်း

မှတ်ချက်။ လူနာတွင် ဆီဒီယမ် (ဆား) အလွန်များနေသည်၊ ဆားထပ်ပေးလျှင်ကလေးအားသေ ဖေနိုင်သည်။

- ဓါတ်ဆားရည်တိုက်လျှပ်ရေရောတိုက်ပါ။
- အစားအစာတွင်ဆားထပ်မံထည့်ပါနှင့်။

၇။ သွေးအားနည်းခြင်းအားကုပါ

မှတ်ချက်။ လူနာအားနည်းလုံးထိခိုက်စေမည့်အားမမျှသည်အရည်နှင့်သွေးများမပေးပါနှင့်။ အလွန်အလွန်သွေးအားနည်းမှသာအရည်သွင်းကုသပါ။

- ဧမာရိုဂလိုဗင် ၄ gm/dl ထက်နည်း မှသာသွေးသွင်းကုသပါ။

- ၁၀ စီစီ ကီလို ထက်မများသောမမာဏကို ဖြေးဖြေးသွင်းပါ (ရုနာရီကျော်)

၈။ ကွာရှာကာအရေပြားရောင်ခြင်း

အနာများကို ဆေးပြာသုတ်လိမ်းပါ။ ရောဂါပိုးဝင်လျှင်ကလေးဆေးဆောင်ပါ။

အဆင့် ၁၊ အစားအစာကျွေးမွေးခြင်း

မှတ်ချက်။ လူနာများ၏အသံ နှင့်သူ့လမ်းကြောင်းအလုပ်ကောင်းစွာမလုပ်ပါ။ လျှပ်လိုက်ပစ္စည်းများလည်းမစည်ငြိမ်ပါ။ သူတို့သည်စားနေကျပုဂံတင်း၊ အဆီနှင့်ဆားတို့ကိုမိမိနိုင်ခြင်းမရှိပေ။ သူတို့သည်အထက်ပါဓါတ်များလျှော့ပြီးကဆီဓါတ်ကိုမြှင့်ပေးပါ။ အထူးအစားသောက်စီစဉ်ပေးရမည်။

၁။ တစ်နေ့ ၁၃၀ စီစီ/ ကီလို/ နေ့

နှုန်းဖြင့်ပေးပါ။

၂။ နေ့ရောညပါကျွေးပါ။ သကြားဓါတ်နည်းခြင်းနှင့်အေးစက်မှုကိုကာကွယ်ရန်အပြင်အစာလမ်းကြောင်းဖန်တက်မဖြစ်စေရန်။

၃။ အမေအားတခြားအစားအစာမကျွေးရန်ရှင်းပြပါ။

၄။ ကလေးလုံ့လလောက်မိခင်နို့တိုက်သင့်သည်။

၅။ ကလေးနေမကောင်းလေလေ၊ အကြိမ်များများကျွေးသင့်လေလေဖြစ်သည်။ အစားကိုတခါကျွေးလျှင်အနည်းငယ်သာကျွေးပါ။

- ကလေးသိပ်အားနည်းလျှင်

တစ်နာရီတစ်ခါကျွေးပါ
စုစုပေါင်း ၂၄ ပုံပုံထားပါ။

- ကလေးအားနည်းလျှင်

၂ နာရီတစ်ခါကျွေးပါ

စုစုပေါင်း ၁၂ ပုံပုံထားပါ။

- ကလေးသိပ်အားမနည်းလျှင်

၃ နာရီတစ်ခါကျွေးပါ

စုစုပေါင်း ၈ ပုံပုံထားပါ။

၆။ ကလေးအားနည်းလွန်းလျှင်မစားနိုင်လျှင် နှာခေါင်းပိုက်ထဲပါ။

၇။ ကလေးကိုအစာကျွေးတိုင်းရေးမှတ်ထားပါ။ မည်မျှပြင်ဆင်သည်၊ ကလေးမည်မျှစားသည်နှင့် မည်မျှအန်သည်၊ ဖြစ်နိုင်လျှင်အန်သောပမာဏကိုပြန်ဖြည့်ကျွေးပါ။

၈။ နံက်တိုင်းကလေး၏ ကိုယ် အလေးချိန်ကိုယူပြီးကပ်ပြားတွင်ရေးမှတ်ပါ။

၉။ နံက်တိုင်းကလေး၏လွန်ခဲ့သော ၂၄ နာရီအတွင်းတွင်ရရှိခဲ့သော ကယ်လိုရီပမာဏကို တွက်ချက်ပါ။ အောက်ပါပုံစံနည်းကိုအသုံးပြုပါ။

၁၀။ ကလေးသည်လုံ့လလောက်စွာမစားလျှင်၊ အရေးယူဆောင်ရွက်ပေးပါ။

- ပုံစံနံ့မှန်၊ ဖျော်တာမှန်ရဲ့လား၊ ပမာဏမှန်ကန်စွာတိုက်ကျွေးရဲ့လား

မည်သည့်အခါတွင်မျှ ဖေါသည့်အတွက် ဆီးဆေးမပေးပါနှင့်။

ပုံစံနံ့ ၇၅ အသုံးပြုပုံ (၁၀၀ စီစီ = ၇၅ ကယ်လိုရီ)

ပုံစံနံ့ ၇၅ အသုံးပြုပုံ

နို့မှုန့်	၃၅ ဂရမ်	သို့မဟုတ်	အဆီထုတ်နို့မှုန့်	၂၅ ဂရမ်
ထကြား	၇၀ ဂရမ်		ထကြား	၇၀ ဂရမ်
ဟင်းခွက်ဆီ	၁၇ ဂရမ်		ဟင်းခွက်ဆီ	၂၅ ဂရမ်
ဆန်မှုန့်	၃၅ ဂရမ်		ဆန်မှုန့်	၃၅ ဂရမ်

အထက်ပါပစ္စည်းအားလုံးကိုရေ ၇၀၀ စီစီနှင့်ရောပါ။

၅-၇မီးနှစ်အကြားပွက်ပွက်ဆူတည်ပါ။

အအေးခံပြီးရေကိုနောက်ဆုံး၁၀၀၀စီစီဖြစ်အောင်ထပ်ဖြည့်ပါ။

ရနိုင်လျှင်ကမ္ဘာ့ကျန်းမာရေးအဖွဲ့အကြံပေးချက်အတိုင်းသတ္တုဓါတ်များထည့်ပါ။

ဆားထပ်မံထည့်ပါနှင့်။

ပုလင်းအသုံးပြုပါနှင့်။



PHASE 1 — feeding

Give Vitamin A (treatment dose), Folic acid (5 mg on day 1, then 1 mg od), Vitamin B1 (10 mg od), Multivitamins and if possible Zinc (2 mg/kg od) and Copper (0.3 mg/kg od) (you can add these to the feeds).

6. Electrolyte imbalances

Note: These children have low potassium and magnesium. Oedema is partly a result of this. **Never treat oedema with diuretics.**

- Add Potassium to the feeds (3-4 mmol/kg od) and, if available, Magnesium (0.4-0.6 mmol/kg od)

Note: These children have too much salt (Sodium): **giving a load of salt can KILL the child**

- When giving rehydrating solution, DILUTE IT
- Do not add salt to the food

7. Treat Anaemia

Note: to avoid risk of overloading the child and cause heart failure, transfuse only very severe anaemia.

- $\frac{1}{2}$ Give blood transfusion **ONLY** if Haemoglobin is < 4 g/dL.

- Give **no more than 10 ml/kg** slowly (over 3 hours)

8. Treat Kwashiorkor dermatosis:

Apply Gentian Violet and give Cloxacillin if infected

PHASE 1 — feeding

Note: the liver and intestinal function of severe malnourished children do not work properly, and they have electrolyte imbalances. **They can not tolerate the usual amounts of protein, fat and sodium.** They need a diet LOW in these and HIGH in carbohydrate. **For this is important to make special food.**

1. Start with **130 ml/kg/day**
2. Feed the child **day and night** at frequent intervals to prevent hypoglycaemia and hypothermia and to not overburden the gastrointestinal system.
3. Explain to the mother not to give any other food.
4. The mother should continue breastfeeding as much as the child wants.
5. The more sick the child, the more frequently you should feed him, dividing the feed into smaller amounts:

Never treat oedema with diuretics.

**USE FORMULA 75
(100 ML = 75 KCAL)**

How to prepare formula 75

Dried whole milk	35 g	or	Dried skimmed milk	25g
Sugar	70 g		Sugar	70 g
Vegetable Oil	17g		Vegetable oil	25 g
Rice flour	35 g		Rice flour	35 g

Mix all the ingredients in 700 ml of water.
Boil for 5-7 minutes.
Cool, and add water to make 1000 ml.
If available, add Mineral Mix as advised by WHO.

**do not add salt
do not use bottle**

- **If the child is very weak**

FEED EVERY HOUR
Divide total ml/24

- **If the child is weak**

FEED EVERY 2 HOURS
Divide total ml/12



အဆင့် ၂ ဆေးကုသမှု

• ကလေးနေမကောင်း၍မစားနိုင်ဖြစ်နေတာလား။

၂၄ နာရီစားသုံးခဲ့သည့်ပမာဏ (စီစီ) X ၀.၇၅
ထိုနေ့တွင်ရှိ ကလေး၏ကိုယ်အလေးချိန်

၈၀ ထက်နည်းလျှင်ကလေးသည်လိုလောက်စွာမစားသုံး
၁၀၀ ထက်များလျှင်ကလေးသည်လိုအပ်သည်ထက်ပိုစား

**ကလေးအားအစားအစာလွန်စွာ
ကျွေးခြင်းသို့မဟုတ်
မှားယွင်းစွာ
ကျွေးခြင်းသည်
ကလေးအား
ကလေး၏
ရောဂါအားပို
ဆိုးစေပါသည်။**

ပုံသေနို့ ၁၀၀
(၁၀၀စီစီ = ၁၀၀
ကယ်လိုရီ)

နံနက်နှင့်အကြိမ်များများကြွေးပါ။

• ကလေးသိပ်အားနည်းလျှင်နာခေါင်းပိုက်ထဲရန်
လိုသလား။

၁။ ကလေးသည်လိုအပ်သည့်ထက်ပိုမို
စားသုံးလျှင်၊ စားကျွေးသောပမာဏကိုစစ်ဆေးပြီး
လျှော့ပါ။ များလွန်းလျှင်အန္တရာယ်ရှိ

၁၂။ အကြောဆေးမည်သည့်အခါမျှ မပေးပါနှင့်။

ကလေးဆာလာလျှင်၊ မအန်လျှင်၊ ဝမ်းမ
လျှောလျှင်၊ မချွေးလျှင်၊ နှာခေါင်းပိုက် မလို
တော့လျှင်၊ ပြုံးနိုင်လျှင်၊ မြူသော အခါ တုံ့ပြန်
လျှင်အဆင့် ၁ အောင်မြင်စွာ ပြီးဆုံးပြီဖြစ်ပါ
သည်။ အဆင့် ၂ ကိုစနစ်သည်။

အဆင့် ၂ ဆေးကုသမှု

၁။ သံခေါက်ပါးရပ်စဲဆာလီဇိတ်ကို ၃ လပေးပါ။

၂။ သံချပ်ပါ။

၃။ ဖေါလစ်အက်စစ်၊ ဗိုက်ထာမင် ဘီ (၁) နှင့်
သွပ်သတ္တုဓါတ်ပေးပါ။

အဆင့် ၂ ကျွေးမွေးကုသမှု

ကလေး အသက် ၂ နှစ်အောက်

• တစ်နေ့ ၁၃၀ စီစီ/ ကီလို/ နေ့ နှုတ်ပြန်စပေးပါ။
(ပုံသေနို့ ၇၅ ပမာဏအတိုင်းဖြစ်သည်။)

• နေ့စရာညပါ၊ ၄ နာရီထစ်ခါတိုက်ပါ (မကြိမ်
စားခွဲထားပါ။)

• ပထမ ၂ ရက်ပမာဏတိုးမတိုက်ပါနှင့်။

• ၃ ရက်မြောက်နေ့မှစ၍ကလေးနို့ကိုအကုန်
သောက်လျှင်နောက်တစ်ခါကျွေးသည့်အခါ ၁၀ စီစီ
တိုးတိုက်ပါ။

• ကိုယ်အလေးချိန်တိုးလာလျှင်ညအချိန်ကျွေးခြင်း
ကိုရပ်လိုက်ပြီးတစ်နေ့လျှင် ၅ကြိမ်ကျွေးပါ(၅ကြိမ်
စားခွဲပါ။)

• ရက်အနည်းငယ်ကြာလျှင်ကြိုက်သလောက်
သောက်ပါစေ။

• မိခင်နို့တိုဆက်တိုက်ပါ။

ကလေး အသက် ၂ နှစ်အထက်

• ကလေးနို့ကိုနှစ်သက်လျှင်ပုံသေနို့ ၁၀၀ ကို
အသက် ၂ နှစ်အောက်ကလေးတိုက်သည့်နည်းအ
တိုင်းတိုက်ပါ။

• ကလေးအစားအစာလုံလျှင် နို့ ၃ ကြိမ်၊ အစာမာ
၃ ကြိမ်ကျွေးပါ။

ကလေးသည်အားနည်းလျှင်အဆင့် ၂
အကြောင်းကတော့ အစာမာ
သည်ထက်ကယ်လိုရီနည်းသော
ကြောင့်ဖြစ်သည်။

၁။ နံက်တိုင်းကိုယ်အလေးချိန်ကို
ချိန်၍ကပ်ပြာဖြင့်မှတ်တမ်းတင်ပါ။

၂။ ကလေးအကြိမ်တိုင်းစားသည့်
ပမာဏကိုမှတ်တမ်းတင်ပါ။

၃။ ကလေးကိုယ်အလေးချိန်
၃ရက်အတွင်းမတိုးလျှင် (၅ ရက်/
ကီလို/နေ့ထက်နည်းလျှင်)

ပုံသေနို့ ၁၀၀အားပြင်ဆင်ပုံ

နို့ဖွန့်	၁၀၀ ကရမ်	သို့မဟုတ်	အဆီထုတ်နို့ဖွန့်	၈၀ ကရမ်
သကြား	၅၀ ကရမ်		သကြား	၅၀ ကရမ်
ဟင်းလွက်ဆီ	၃၀ ကရမ်		ဟင်းလွက်ဆီ	၆၀ ကရမ်

အထက်ပါပစ္စည်းအားလုံးကိုရေ ၇၀၀ စီစီနှင့်ရောပါ။

၅-၇မိနစ်အကြာပူက်ဆူတည်ပါ။

အအေးခံပြီးရေကိုနောက်ဆုံး၁၀၀စီစီဖြစ်အောင်ထပ်ခြည့်ပါ။



PHASE 2 — MEDICAL TREATMENT

• If the child is not too weak
FEED EVERY 3 HOUR
Divide total ml/8

6. If the child is too weak to eat, **pass nasogastric tube**
7. Every time you feed the child, write how much you have prepared, how much the child takes and how much he vomits. If possible replace the amount vomited.
8. Every morning weigh the child and plot it on a chart
9. Every morning calculate how many calories the child has taken in the previous 24 hours.

and responds to stimuli: you have successfully finished phase 1 and you can start Phase 2.

PHASE 2 — MEDICAL TREATMENT

1. Give Ferrous Sulphate for 3 months
2. Deworm
3. Continue Folic Acid, Vitamin B1 and Zinc

PHASE 2 — FEEDING

CHILDREN UNDER 2 YEARS

- Start with 130ml/kg/day (same amount you were giving of F 75)

Giving the child too much food or the wrong kind of food, can make the child worse.

total amount of ml taken in 24 hours x 0.75
weight of the child that day

=

if < 80 the child is not taking enough
if >100 the child is taking too much

To do this follow this formula:

10. If the child is not taking enough: **take action!**

- is the formula prepared correctly?
- are you giving the right amount?
- is the child too sick to eat and you need to give the food more frequently in smaller amounts?
- is the child too weak and you need to insert a nasogastric tube?

11. If the child is taking too much: review the amount given and decrease: giving too much can be very dangerous!

12. **Never** use iv feeding

- Feed day and night every **4 hours** (divide total ml/6)
- For the first 2 days do not increase the amount
- From day 3, when the child finishes one feed, increase by 10 ml next feed
 - When the weight starts to increase, stop feeding at night and give 5 feeds/day (divide total ml/5)
 - After a few days, give unlimited amounts
- Continue breastfeeding

USE FORMULA 100
(100 ML = 100 KCAL)

When the child becomes hungry, has no vomiting or diarrhoea, has no fever, does not need nasogastric tube, smiles

how to prepare formula 100

Dried whole milk 110 g
Sugar 50 g
Vegetable Oil 30 g

or

Dried skimmed milk 80g
Sugar 50 g
Vegetable Oil 60 g

Mix all the ingredients in 700 ml of water.
Boil for 5-7 minutes.
Cool, and add water to make 1000 ml.



မိဘများနှင့် အချိန်ယူပြီးစကားပြော

ကလေးအား
ပြုစုရာတွင်
မိခင်အား
ပါဝင်နိုင်သ
မျှပါဝင်ပါစေ

- ပုံသေနှင့် ဖျော်ခြင်းမှန်မမှန်စစ်ဆေးပါ
- နို့ပေးတိုက်သောပမာဏမှန်မမှန်စစ်ဆေးပါ
- ကျွေးသောပမာဏအားလုံးစားသုံးခြင်းဟုတ်မဟုတ်စစ်ဆေးပါ

၉။ အားလုံးမှန်တန်လျှင် ကူးစက်ရောဂါ ကိုစဉ်းစားပါ

- ဝမ်းလျှောခြင်း၊ အဆုတ်ရောင်ခြင်း၊ ဆီးလမ်းကြောင်းပိုးဝင်ရောဂါ၊ ငှက်ဖျား
- ခွာမီးဘားပိုး၊ သဝဏ္ဏစီးမီးယားနှင့် မွေးရာပါနှလုံးရောဂါ

၅။ တစ်လအကြာကြီးကြပ်ကျွေးမွေးသော်လည်း ကလေးကိုယ်အလေးချိန်မတိုးလျှင်တီဘီ (သို့မဟုတ်) အိတ်ချ်၊ အိုင်၊ ဟီ (အေအိုင်ဒီအက်စ်) ကိုစဉ်းစားပါ
+ တီဘီ ကိုကုသရန်စတင်ပါ
+ မိဘများတွင် အိတ်ချ်အိုင်ဒီအက်စ် ရာမယ်ရီမရီ ကြည့်ပါ

ဆေးရုံတက်စဉ်

- **မိဘများနှင့် အချိန်ယူပြီးစကားပြော**
မည်ကဲ့သို့ လုပ်ဆောင်ပေးနေသည်ကိုရှင်းပြပါ
- သံခါတ်၊ ဘီ ၁၊ ဗိုက်တာမင် အေ နှင့် မိခင်အား ဖဲရပ်စ်ဆာလ်ဒီတ်ပေးပါ



- မိသားစုတစ်စုလုံး သံချပေးပါ
- မိသားစုထဲတွင်ရှိကလေးများအားလုံးကိုစိုက်တာမင် အေ ပေးပြီးကာကွယ်ဆေးတိုးပါ
- မိခင်အား ခါတ်ဆားရည် ဖျော်နည်းနှင့် ကြီးထွားစေသောအစားအာဟာရကြောင်းသင် ပေးပါ
- ကလေးအား ပြုစုရာတွင် မိခင်အားပါဝင်နိုင်သမျှပါဝင်ပါစေ

အဆင့် ၂

တွင်ကလေးနှင့်ကစားရန်အချိန်ပေးပါ (တစ်နေ့မီးနှစ် ဂွဉ်ခန့်အနည်းဆုံးကစားပါ)

ဆေးရုံဆင်းခြင်း

- ကလေးသည် အရပ်အလှိုက်ကိုယ်အလေးချိန်ဇဏီ-အညွှန်း -၁ အကဲခတ် (သို့မဟုတ် ၈၅ ရာခိုင်နှုန်းထိ) အနည်းဆုံးတစ်ပတ်ရှိ ရမည်ဖြစ်ပြီး၊ ခေါ်ရောင်ခြင်းမရှိရ၊ ပြုံးနိုင်၊ ရယ်နိုင်ရမည်၊ မတ်ဆန်းကွက်ဆိုင်ဝင်စားရမည်
- ကလေးအား ပြင်ပလူနာဆေးမှူးကို ပြသရမည်၊ မိခင်အားလည်း ပြင်ပလူနာဂဠာနသို့ နောက်ဆက်တွဲပြသစေရမည်
- ဖြစ်နိုင်လျှင် ၁ ပတ်၊ ၂ ပတ်နှင့် ၄ ပတ်ခြား ဆက်ပြီးပြုမည်

ရုတ်တရက် ပြင်းထန်သော အာဟာရချို့တဲ့မှုအား အောင်မြင်စွာ ကုသမှုသည် ရုတ်တရက်သော ပစ္စည်းကိရိယာများမှ လိုအပ်ပါ။ လိုအပ်သည်မှာ ကလေးတစ်ဦးခြင်း ကောင်းမွန်စွာနှင့် ကြင်နာစွာ ကုသပေးရန်ဖြစ်သည်။ ထိုနောက် သင်ကြားထားသည့် စိတ်ရောကိုယ်ပါ အလုပ်လုပ်သော ကျန်းမာရေးဝန်ထမ်းမှ ကုသပေးရမည်။

မူရင်း

"Management of severe malnutrition – a manual for physicians and other senior health workers" WHO, 1999

"Management of the child with a serious infection or severe malnutrition" WHO, 2000



Take time to talk with the parents

5. If after one month of supervised feeding the child is not growing: consider TB or AIDS.

- + start TB treatment;
- + look for risk factors for HIV in the parents

During admission

- Take time to **talk with the parents** and to explain them what you are doing
- Give iron, vitamin B1, vitamin A and ferrous sulphate to the mothers.
- Deworm all family.
- Give vitamin A to other children in the family and send them for immunisation.
- Teach the mothers how to prepare ORS and about which food is good for growing.
- Involve as much as possible the mother in the care of her child.
- During **Phase 2** find time to play with the child at least for 30 minutes each day

Discharge

- Discharge the Child when Height/Weight Z score is $-1SD$ (or 85% of the median) for at least 1 week, the child has no more oedema and is smiling and interested in what is happening around him.
- Show the child to the OPD medics and give the mother OPD follow-up.
- If possible follow at 1, 2, 4 weeks and then monthly for 6 months.

Successful Management of severe acute malnutrition does not require sophisticated equipment it requires that each child is treated with **proper care and affection** and that management is done by **trained and dedicated health workers**

Involve as much as possible the mother in the care of her child.



Sources:

"Management of severe malnutrition – a manual for physicians and other senior health workers" WHO, 1999

"Management of the child with a serious infection or severe malnutrition" WHO, 2000



ကြီးထွားမှုတိုင်းတာခြင်း၊ အကောင်းဆုံးကာကွယ်မှု

အာနိသရီယာ မန်နီဇီ၊ ထီဘီဘီစီ

ကြီးထွားမှုတိုင်းတာခြင်းနည်းသည်ကလေးများ၏အာဟာရချို့တဲ့မှုကိုရှာဖွေရာတွင်အရေးပါသည်။ နည်းတစ်နည်းဖြစ်သည်။ ဤဆောင်းပါးသည်အကျိုးသက်ရောက်မှုရှိသောကြီးထွားမှုတိုင်းတာခြင်းအမျိုးမျိုးတို့ကိုတင်ပြထားပါသည်။

ကြီးထွားမှုကိုဘာကြောင့်တိုင်းရပါသနည်း

ကောင်းမွန်သောအာဟာရသည်ကလေးများ၏ကျန်းမာစွာကြီးထွားရေးနှင့်ဖွံ့ဖြိုးမှုအတွက်အရေးပါသည်။ ကလေးများလုံလောက်သောအာဟာရကိုရရှိနေခြင်းအားတိုင်းတာရန်နည်းတစ်ခုမှာသူတို့၏ကြီးထွားမှုနှင့်ဖွံ့ဖြိုးမှုတိုင်းတာခြင်းနည်းပင်ဖြစ်သည်။ ကြီးထွားမှုတိုင်းတာခြင်းဆိုသည်မှာကလေးတစ်ယောက်၏ကြီးထွားမှုကိုအသက်၊ အရပ်အ နံမို့အမြင့်၊ ကိုယ်အလေးချိန်စသည်ဖြင့်စံချိန်မီစီကိုစံခြားကျန်းမာရေးနှင့် ပြည့်စုံသည့်ကလေးများနှင့်နှိုင်းယှဉ်ကြည့်ခြင်းဖြစ်သည်။ ကြီးထွားမှုတိုင်းတာခြင်းသည်ကလေးတစ်ယောက်ခြင်းအလိုက်တွေ့ကျန်ကျမှုသက်စွာဖြင့်ကျန်းမာရေးအစီအစဉ်များကိုထိရောက်စွာအားဖြည့်ပေးနိုင်သည်။

ခန္ဓာကိုယ်အတိုင်းအတာပြောင်းလဲခြင်းများသည်တစ်ဦးခြင်းနှင့်လူအုပ်စုအလိုက်အထွေထွေကျန်းမာရေးနှင့်ဆက်သွယ်မှုရေးရာတို့ကိုရောင်းပြန်ထပ်စေပါသည်။ အဆိုပါအတိုင်းအတာများသည်ကလေးများ၏လုပ်ဆောင်မှု၊ ကျန်းမာရေးနှင့် အသက်ရှင်သန်ခြင်းရေးရာတို့ကိုကြိုတင်ပြောကြားဟောကိန်းထုတ်နိုင်သည်။ ထို့ကြောင့်အသက် ၆ လမှ ၃ နှစ်အထိကလေးများတို့လစဉ်တိုင်းတာရန်အကြံပေးထောက်ခံကြသည်။ ဤကဲ့သို့ထောက်ခံခြင်းသည်အဆိုပါအုပ်စုအနေဖြင့်အာဟာရချို့တဲ့မှုပတ်သက်သောရုတ်တရက်(ခန္ဓာကိုယ်ကြုံလို့ခြင်း) နှင့် နာတာရှည် (ခန္ဓာကိုယ်သေးကွေးခြင်း) ရောဂါဖြစ်မှုကိုအချိန်ကြာမြင့်စွာခံစားရနိုင်သည်။ ခန္ဓာကိုယ်ကြုံလို့ခြင်း သည်

မည်သည့် အသက်အရွယ်တွင်မဆိုတွေ့ရှိ နိုင်ပြီး၊ ခန္ဓာကိုယ်သေးကွေးခြင်းသည်ငယ်ရွယ်လူနီးသူကလေးများတွင်သာတွေ့ရှိနိုင်သည်။ အသက် ၃ နှစ်မှ ၅ နှစ်အထိကလေးများအား ၂၀၀ မှ ၆၀၀ တစ်ကြိမ်ခန့်တိုင်းတာလျှင်လည်းဖြစ်နိုင်ပါသည်။

ကြီးထွားမှုနေ့ခြင်း၊ အာဟာရချို့တဲ့မှုအန္တရာယ်နှင့်သေဆုံးနိုင်မှုအန္တရာယ်များခြင်းများကိုလျှင်မြန်စွာဖော်ထုတ် နိုင်ရန်ကျန်းမာရေးဝန်ထမ်းများကိုကြီးထွားမှုတိုင်းတာခြင်းအထူး သင်တန်းကိုရယူများနှင့်သင်တန်းပေး ရန်လိုအပ်သည်။ ကလေးငယ်များ၏အတိုင်းအတာသည် လူထုတစ်ခုလုံး၏ကျန်းမာရေးနှင့်သာယာစွာနေနိုင်ရေးတို့ကို ဖော်ပြနိုင်သည်။ မွေးစကိုယ်အလေးချိန် သည်အထူးထင်ရှားသောလူထု၏အာဟာရအခြေအနေအားတိုင်းတာနိုင်မှုပင်ဖြစ်သည်။ မွေးစကိုယ်အလေးချိန်နည်းခြင်းသည်ကလေးငယ်များသေဆုံးမှုနှင့်ကျန်းမာမှုမပြည့်စုံမှုကိုညွှန်ပြသည်။

ကြီးထွားမှုတိုင်းတာရေးစီမံကိန်းစီစဉ်ရာတွင်စဉ်းစားရမည့်အဓိကအချက်များ။

- မည်သည့်တိုင်းတာမှုကိုရယူလိုသနည်း
- မည်သည့်လက်ရှိရယူမှုများကိုမည်သည့်နေရာအသုံးပြုမည်နည်း
- ရရှိသောအမြဲရလဒ်များနှင့်မည်သို့လုပ်မည်နည်း။
- စီမံကိန်း၏ရည်မှန်းချက်သည်ဘာလဲ။

ကြီးထွားမှုတိုင်းတာခြင်းနှင့်ပတ်သက်သောပြဿနာများမှာ၊

- ကြီးထွားမှုတိုင်းတာခြင်းအလုပ်အကြောင်း ကျန်းမာရေးဝန်ထမ်းများနားလည်မှုမရှိခြင်း၊ လက်ရှိသင်တန်းများသည်ကြီးထွားမှုကိစ္စများတွင်မှတ်တမ်းတင်ရေးမှတ်ခြင်းနှင့်အမှားများကိုစစ်ဆေးခြင်းစသည်တို့ကိုသာတတ်ကျွမ်းစေသည်။
- ကလေးများ၏ကြီးထွားမှုနှင့်ဖွံ့ဖြိုးတိုးတက်မှုတို့ကိုတိုင်းတာရာတွင်မိခင်များပါဝင်မှုမရှိခြင်း
- ကလေးများ၏ကြီးထွားမှုနှင့်ဖွံ့ဖြိုးတိုးတက်မှုတို့တိုင်းတာရာတွင်အဆင့်မြင့်ကျန်းမာရေးဝန်ထမ်း

ကောင်းမွန်သော အာဟာရသည်ကလေးများ၏ကျန်းမာစွာကြီးထွားရေးနှင့်ဖွံ့ဖြိုးမှုအတွက်အရေးပါသည်။



GROWTH MONITORING: THE BEST PREVENTION

Andrea Menefee, TBBC

Growth monitoring is an essential means to detect malnutrition in children. This article presents the different tools available for an effective measurement of growth.

Why Measure Growth?

Good nutrition is essential for healthy growth and development of children. One way to determine that children are receiving adequate nutrition is to monitor their growth and development. Growth monitoring means checking regularly that a child is growing according to standards set for their age, their height, and their weight as compared to a population of healthy children. For a relatively small expenditure per child, growth monitoring can greatly strengthen preventive health programmes.

Changes in body measurements reflect the overall health and welfare of both individuals and populations. These measurements can predict the performance, health, and survival of children. It is recommended that **children from 6 months to 3 years should be measured monthly**. This is because this group is most likely to suffer from both acute (wasting) and chronic (stunting) malnutrition that can have lasting effects. While wasting can be reversed in any age group, stunting can only be addressed in younger children. After 3 years and up until 5 years, measurements can be taken less frequently – every 2 – 6 months.

For early detection of children with

growth retardation and high risk of malnutrition and mortality, health workers need special tools and training in growth monitoring. The growth status of children is a measure of the health and well-being of the whole community. **Birth weight** is of particular significance in determining the nutritional status of a community: low birth weight is a good indicator of subsequent illness and death in children.

Key issues to consider when setting up a growth-monitoring programme:

- What equipment is required?
- Who will use the equipment and where?
- What will be done with the results?
- What is the programme's objective?

Problems associated with growth monitoring programmes include:

- Lack of understanding on the part of health workers about the role of growth monitoring; many existing training methods only look at teaching the skills of growth chart completion or checking it for errors;
- Lack of involvement of mothers in monitoring the growth and development of their children;
- Lack of commitment of senior health personnel to the monitoring of children's growth and development;
- Lack of planning and facilities when children with growth faltering are detected.

Good nutrition is essential for healthy growth and development of children.



ဘာကိုတိုင်းတာမှာလဲ။

များဝင်ရောက်လုပ်ဆောင်မှုမရှိခြင်း

- ကလေးများကြီးထွားမှုချို့ယွင်းကြောင်းကို ချာတွေတွေ့ရှိလျှင် အဆောက်အကုပေးမှုနှင့် ကြိုတင်စီစဉ်ထားမှုမရှိခြင်း

ဘာကိုတိုင်းတာမှာလဲ။

လက်၊ ဗဟိုကလေး၊ လက်၊ ဗဟိုကလေးကိုယ် အလေးချိန် သက်သက်ကို တိုင်းကြည့်ခြင်း သည် အလွန်အမင်း အသုံးမဝင်နိုင်ပါ။ အသက် အလိုက် ကိုယ်အလေးချိန် အပါအဝင် ကြီးထွားမှုကို တိုင်းသောနည်းများတွင် ကာဗိုဟိုက်ဒရိတ်ကို အသုံးပြုကြသည်။

ဆိုပါက နည်းပေါ်တွင် ကလေးလက်၊ ဗဟိုကလေးကိုယ် အလေးချိန်များကို မှတ်တမ်းတင်ထားနိုင်သည်။ သို့မှန်အားဖြင့် လအလိုက် မှတ်တမ်း တင်နိုင်သည်။ **မွေးစမှစ၍ အထိကပ်ပြားပေါ်တွင်ပါလေ့ရှိသည်။**

ကြီးထွားမှု တိုင်းတာရန်ခန္ဓာကိုယ်၏ အတိုင်းအတာ အမျိုးမျိုး တို့အား အသုံးပြု နိုင်သည်။ တချို့နည်းများသည် အသုံးပြုရန်လွယ်ကူသည်။ ပိုမိုတိကျကျသိနိုင်သည်။ တစ်နည်းသည် အခြားတစ်နည်းထက် အသုံးဝင်သည်။ ကလေးတစ်ဦးအား ခန္ဓာကိုယ်ကြီးထွားမှုတိုင်းတာခြင်းသည် များသောအားဖြင့် အချိန်မှန်မှန် တစ်မျိုးတည်းသောတိုင်းတာမှုကို ပြုလုပ်ပြီး မည်ကဲ့သို့သော ပြောင်းလဲမှုရှိသည်ကိုလေ့လာခြင်းဖြစ်သည်။ တစ်ကြိမ်တစ်ခါတည်း တိုင်းခြင်းသည်

ရှိမရှိကိုညွှန်ပြခြင်းမပြုနိုင်ပေ။

တစ်ကြိမ်နှင့်တစ်ကြိမ်နှိုင်းယှဉ်ကြည့်ရန်နှင့် ထိထိထားပြီးထပ်ခါတစ်လဲလဲတိုင်းတာမှုသည် လည်း အရေးကြီးသည်။ များသောအားဖြင့် ကလေးများသည် အနည်းငယ်မျှ ဆက်လက်ကြီးထွားလေ့ရှိသည်။ လုံလောက်သောကြီးထွားမှုရှိရန်နှင့် အများစုလည်း တွေ့ရှိနိုင်သည်။ ကြီးထွားမှုတိုင်းတာခြင်းသည် များသောအားဖြင့် ချည်ညွှန်းကိန်းကား သည် အုပ်စုမြင့်နိုင်ယှဉ်ကြသည်။ ထို့ကြောင့် ဒေသအလိုက် ချည်ညွှန်းကိန်းကားသည် အုပ်စု၏ ကိန်းဂဏန်း စုစောင်းထားခြင်းသည် အပါအဝင်ကိစ္စတစ်ရပ်ဖြစ်သည်။ အနောက်တိုင်း စံချိန်များကိုလည်း အများအားဖြင့် နှိုင်းယှဉ်ကြည့်ရန်အသုံးပြုကြသည်။ ပပမာ၊ အမျိုးသားစာရင်းအင်းဌာန (အန်၊ စီ၊ အိတ်ချ်အက်စ်) ဖြစ်သည်။

တချို့စာဖတ်သူများသိခဲ့ဘူးနိုင်သော အတိုင်းအတာများမှာ အောက်ပါအတိုင်းဖြစ်သည်။

အရပ်အမြင့် အလိုက် ကိုယ်အလေးချိန် (Weight for Height W/H)

- ရုတ်တရက် အာဟာရမရှိတဲ့ခြင်း အတွက် ပိုမိုလွန်းခြင်းသို့မဟုတ် ကြုံလို့ခြင်းကို တိုင်းတာသည်။
- အချိန်တိုအတွင်း ခန္ဓာကိုယ်ကြီးထွားမှုကို တိတိကျကျ ခန့်မှန်းပေးနိုင်သည်။

- ၃ အက်စီ ထက်နည်းသည်။ အလွန်ဆိုးသည် ရုတ်တရက် အာဟာရမရှိတဲ့မှု
- ၂ နှင့် - ၃ အက်စီ ကြားသည် အသင့်သင့် အာဟာရမရှိတဲ့မှု
- ၁ နှင့် - ၂ အက်စီ ကြားသည် အနည်းငယ် အာဟာရမရှိတဲ့မှု

ကလေး၏ အဆင့်ပါ အချိန်ကာလ ရှိကလေး၏ ကိုယ်တိုင်းတစ်ခုသာဖြစ်သည်။ ဤကဲ့သို့ တိုင်းတာခြင်းသည် တိတိကျကျ နှိုင်းယှဉ်ခြင်း ဟုတ်မဟုတ်နှင့် အတိုင်းအတာကျဆင်းသွားခြင်း

- အဆင့်ပါနည်းသည် ဖြည့်စွက်အစာကျွေးခြင်း စီမံကိန်းအတွက် ကလေးများအား ရွေးချယ်ရာတွင် အသုံးပြုသည်။

ကြီးထွားမှု တိုင်းတာရန်ခန္ဓာကိုယ်၏ အတိုင်းအတာ အမျိုးမျိုး တို့အား အသုံးပြုနိုင်သည်။



What to Measure

What to Measure

Looking at the current weight of a child in isolation is not very useful. Most methods of growth monitoring, including weight-for-age, use a chart on which a child's weight is plotted at intervals, ideally monthly, **from birth to five years of age.**

Various body measurements are used to assess growth. Some are easier to use, more accurate and more useful than others. Monitoring the growth of a child usually requires taking the same measurements at regular intervals and seeing how they change. A single measurement only indicates the child's size at that moment; it does not give any information about whether a child's size or weight is increasing, staying the same, or declining.

Careful repeated measurements and comparisons with previous measurements are necessary because most children will continue to grow a little, unless they are very ill, and it is easy to mistake some growth for adequate growth. Growth measures are usually compared to a reference population. Gathering data to establish a local reference population is a major undertaking. Therefore, western standards are usually used for comparison, such as



thin child

the National Centre for Health Statistics (NCHS).

Some measures you might be familiar with are as follows:

Weight for Height (W/H)

- Measures thinness or 'wasting' for acute malnutrition
- Gives an accurate estimate of body wasting in the short term
- Is used to enroll children into supplementary feeding programs

Various body measurements are used to assess growth.

< -3 SD: Severe acute malnutrition

Between -2 and -3 SD: Moderate malnutrition

Between -1 and -2 SD: Mild malnutrition.



အတိုင်းအတာများကိုမည်ကဲ့သို့အဓိပ္ပါယ်ပြန်ဆိုမည်နည်း



ကန်ပြားပေါ်ရှိကြီး
ထွားမှုလမ်းကြောင်း
၏ဦးတည်ချက်
သည်အရေးကြီး
ပါသည်။

အသက်အလိုက်ကိုယ်အလေးချိန် (Weight for Age W/A)

- ကလေးတစ်ဦးခြင်း၏သက်မှတ်အချိန်ကာလအတွင်းကြီးထွားမှုကိုတိုင်းခြင်း ဖြစ်သည်။ ကြီးထွားမှုနှင့်တိုးတက်ဖြစ်ပေါ်လာမှုတို့ကိုလေ့လာကြည့်ရှုနိုင်သည်။
- ကလေးသည်အလွန်ပိုန်သလား၊ အလွန်အရပ်နို့ပိုသလားမပြောနိုင်ပါ။
- ကြီးထွားမှုရှိသွင်းချက်ကိုဆုံးဖြတ်နိုင်ရန်အခြားအတိုင်းအတာများအရပ်အလိုက်ကိုယ်အလေးချိန်နှင့်အသက်အလိုက်ကိုယ်အလေးချိန် (W/H and H/A) တို့ကိုတွဲသုံးသင့်သည်။

အသက်အလိုက်ကိုယ်အလေးချိန်တိုင်းခြင်းသည် ကပ်ပြားတစ်ခုပေါ်တွင်သတ်မှတ်အချိန်ကာလအတွင်းကလေးတစ်ဦး၏ကြီးထွားမှုကိုကျန်းမာရေးပြည့်စုံကောင်းမွန်သောအခြားရွယ်တူအုပ်စုဖြစ်နိုင်သည့်ခြင်းဖြစ်သည်။ ကလေးတစ်ဦး၏ကြီးထွားမှုရှိယွင်းလာလျှင်အတိုင်းအတာကျဆင်းလာခြင်းကိုပြမည်။ ထိုအခါတွင်ကျန်းမာရေးဝန်ထမ်းသည်အရပ်အလိုက်ကိုယ်အလေးချိန်နှင့်အသက်အလိုက်ကိုယ်အလေးချိန် (W/H and H/A) ကိုတိုင်းတာပြီးကလေး၏ကြုံလီမှုသို့မဟုတ် သေးကွေးမှုသို့မဟုတ် မျိုးစလုံး၏အခြေအနေကိုအဆုံးအဖြတ်ပေးနိုင်မည်။

ကန်ပြားပေါ်ရှိ ကြီးထွားမှုလမ်းကြောင်း၏ဦးတည်ချက်သည်အရေးကြီးပါသည်။

ကလေးတစ်ဦး၏ကန်ပြားပေါ်ရှိကြီးထွားမှုလမ်းကြောင်းသည်အောက်သို့ဆင်းနေလျှင်သို့မဟုတ် အထက်မတက် အောက်မဆင်းတန်းနေလျှင်အဆိုပါကလေးအားအကူအညီပေးရန်လိုသည်။ အောက်သို့ကျဆင်းသောကိုယ်အလေးချိန်လမ်းကြောင်းသည်စမ်းသပ်ရှာဖွေရန်နှင့်အကူအညီပေးရန်အရေးကြီးသို့ချက်လက်ကွဲကွဲဖြစ်သည်။

ကိုယ်အလေးချိန်ကန်ပြားသည်မိဘများအားပညာပေးရန်တွင်အလွန်အသုံးဝင်သည်။

အသက်အလိုက်အရပ်အနိမ့်အမြင့် Height for Age (H/A)

- အရပ်နို့ပိုခြင်းသို့မဟုတ်သေးကွေးခြင်း (သက်ကြီးပု) ကိုတိုင်းတာသည်။ နာတာရှည်အာဟာရချို့တဲ့မှု (အလယ်ညွှန်းကိန်း မီဒီယန်၏ ၉၀ ရာခိုင်နှုန်းထက်နည်း = သေးကွေးခြင်း)
- အတိတ်ကာလမှအာဟာရချို့ယွင်းမှုသို့မဟုတ်အချိန်ကာလကြာမြင့်စွာ (နှစ်ပေါင်း များစွာ) အာဟာရအခြေအနေကိုခေါ်ပြု၍အကြံဉာဏ် ပြုနိုင်သည်။
- စားနေကျအစားအစာ၏အရည်အသွေးကိုကောင်းမွန်အောင်ပြုလုပ်ပေးခြင်း၊ ကလေးများကိုကွေးမွေးပုံအလေ့အကျင့် ကိုကောင်းမွန်အောင်ပြုလုပ်ပေးခြင်းနှင့်ပတ်ဝန်းကျင် တစ်ခုလုံး (အသက်ရှင်ရေး၊ ကျန်းမာရေး) အားကောင်းမွန်စေခြင်းဖြင့် အသက်အလိုက်အရပ်အနိမ့်အမြင့် ကိုအခြေအနေကောင်း အောင်ပြုလုပ်နိုင်သည်။

အတိုင်းအတာများကိုမည်ကဲ့သို့အဓိပ္ပါယ်ပြန်ဆိုမည်နည်း

ရရှိသော အတိုင်းအတာများကို ကျန်းမာရေးနှင့်ပြည့်စုံသောကလေးအုပ်စုများ၏ကိန်းဂဏန်းများ၊ ပုံပြကန်ပြားများ၊ ဇယားများဖြင့်နှိုင်းယှဉ်ကြည့်ပါ။ စာဖတ်သူအနေဖြင့်ကြားသွားနားသင့်သောမျိုးတူရည်ညွှန်းကိန်း ၂ မျိုးလုံးသည်လက်ရှိအသုံးပြုလျက်ရှိသည်။ အလယ်ညွှန်းရာခိုင်နှုန်း (%median) နှင့် ဇက်-ကိန်း (z-scores) ဝှို့ဖြစ်သည်။ အဆိုပါတို့သည်စာရင်းအင်းပညာအသုံးအနှုန်းများဖြစ်ပါသည်။ အလယ်ညွှန်းရာခိုင်နှုန်းသည်နှစ်ပေါင်းများစွာမှအစပြု၍အသုံးပြုခြင်းဖြစ်သည်။ သို့သော်ယခု (ဇက်-ကိန်း)အညွှန်းကိုပိုမိုအသုံးပြုကြသည်။ အကြောင်းကတော့အာဟာရချို့တဲ့သောကလေးများကိုပိုမိုပြီးတိတိကျကျဖော်ထုတ်နိုင်ရန်ဖြစ်သည်။ (ဇက်-ကိန်း) အားမကြာမီအချိန်အတွင်းဖြည့်စွက်အစာကွေးမှုစီမံကိန်းတွင်လူရွေးချယ်ရန်အတွက်အသုံးပြုမည့်ကြီးထွားမှုတိုင်းတာရေးစံနှစ် ဖြစ်လာလိမ့်မည်။ အဆုံးအဖြတ်ပေးမည့်အချက်အတွက်အသုံးပြုရန်အညွှန်းကိန်းကိုသတ်မှတ်ရမည်။ အဆိုပါအချက်အရကလေးတစ်ဦးသည်အာဟာရချို့တဲ့မှုရှိမရှိ



HOW TO INTERPRET MEASUREMENTS

Weight for Age (W/A)

- Measures an individual child's growth over time and is used to monitor growth and development
- Does not tell us if the child is too thin or too short
- Should be used with other measures (W/H and H/A) to determine the cause of growth faltering.

Weight for age can be plotted on a chart over time to look at a child's growth as related to a healthy population. As a child's growth begins to falter – a downward trend – then the health worker should take both weight for height and height for age measurements to determine if the child is wasted or stunted or both.

It is the direction of the growth curve on the chart that is crucial, and a child whose growth curve shows a levelling off or flattening needs help. A falling weight curve is a more urgent sign for investigation and help.

The chart is also very useful for educating parents.

Height for Age (H/A)

- Measures shortness or 'stunting': Chronic malnutrition. (less than 90% of the median=stunted)
- Gives an idea about nutrition well-being in the long term (over a number of years) and past malnutrition
- May be partly treated by improving the quality of the diet, improving child feeding practices, and improving the overall environment (sanitation, health, etc).

HOW TO INTERPRET MEASUREMENTS

The measurements you take are compared to tables or charts that contain data on a healthy population of children. You probably have heard of the 2 different indices that are currently being used: percentage of the median (%median), and z-scores (SD).

% Median has been used for many years, but now **Z-scores are the preferred index**, since they will more accurately identify which children are malnourished. Z-scores will be put into use in growth monitoring and for entrance into supplementary feeding programs soon.

Cutoff points for each of the indices are used to define when a child is malnourished or not growing properly. These cutoff points are shown on the chart next page:

TAKING MEASUREMENTS

In order to look at trends and determine the health of a population, it is VERY IMPORTANT to do precise and accurate measurements. The pictures (next page) below outline the main steps and staff needed to do correct measurements.

FOLLOWING UP

The benefits of growth monitoring in promoting better nutritional status and child health are wholly dependent on effective follow-up action being taken by mothers and health workers. This means that:

- Health workers need to follow up to de-

It is the direction of the growth curve on the chart that is crucial



ကလေးများကိုတိုင်း
ထွာခြင်းမပြုမီ၊
ကိရိယာများ
ကိုစစ်ဆေးပါ

သို့မဟုတ်ပုံမှန်ကြီးထွားမှုရှိမရှိကိုဆုံးဖြတ်ရန်ဖြစ်သည်။ အဆိုပါအဆုံးအဖြတ်ပေးမည့်အချက်များမှာတစ်ကောင်တည်းရှိ (အင်္ဂလိပ်စာပေး) အတိုင်းဖြစ်သည်။

• အိမ်တွင်းရှိ အရင်းအမြစ်ပစ္စည်းများဖြင့်ကိုက်ညီပြီး ယဉ်ကျေးမှုအရလည်း အဆင်ပြေစေမည့်ကိစ္စများကိုမိခင်များအားအကြံပေးပြောဆိုရမည်။

၉၀ ရာခိုင်နှုန်းထက်နည်းလျှင်အသက်အလိုက်အရပ်နီမ့်နေသည်။ သေးကွေးခြင်းမဖွံ့ဖြိုးခြင်း

အတိုင်းအတာများယူပုံယူနည်း

လူထု၏ကျန်းမာရေးအခြေအနေအဆိုးအဖြစ်ပေးရန်နှင့်တိုးတက်မှုကိုကြည့်ရှုရန်အတွက်တိကျသော မှန်ကန်သောအတိုင်းအတာများသည် **အလွန်အရေးပါသည်။** ဖော်ပြပါပုံများသည်ဝန်ထမ်းများအတွက် မှန်ကန်သောတိုင်းတာမှုလုပ်ဆောင်နိုင်ရန်အတွက်အခြေခံခြေလှမ်းများဖြစ်သည်။

နောက်ဆက်တွဲကြည့်ရှုခြင်း

ကလေးများ၏ကျန်းမာရေးနှင့် အာဟာရအခြေအနေကောင်းမွန်တိုးတက်စေရန်အတွက် အကျိုးသက်ရောက်မှုရှိသည့် နောက်ဆက်တွဲကလေးများအားကြည့်ရှုခြင်းလုပ်ငန်းများပြုလုပ်ရာတွင် အောင်မြင်မှုသည်မိခင်များနှင့် ကျန်းမာရေးဝန်ထမ်းများပေါ်လုံးဝမှတည်နေသည်။ ဆိုလိုသည်မှာအောက်ပါအတိုင်းဖြစ်သည်။

• ကြီးထွားမှုရှိယွင်းသည့်အကြောင်းကို ဆုံးဖြတ်ပေးရန်နှင့် အဆိုပါ ကိစ္စကိုအရေးယူဆောင်ရွက်ပေးရန်အတွက်ကျန်းမာရေးဝန်ထမ်းများသည်နောက်ဆက်တွဲကြည့်ရှုခြင်းကို ပြုလုပ်ပေးရန်လိုအပ်သည်။

• ကလေးများ၏အာဟာရအခြေအနေတိုးတက်ကောင်းမွန်ရေးအတွက်အရေးယူဆောင်ရွက်ရန်အရေးပါသည့်ကျွမ်းကျင်မှုနှင့်အရင်းအမြစ်များ ရရှိရန်လိုအပ်သည်။ အဆိုပါကိစ္စဆောင်ရွက်ရန် မိခင်များအားတွန်းအားပေးလှုံ့ဆော်ပေးရမည်။



2 children same age, one stunted

အသက်အရွယ်တူကလေး
ယောက်တွင်တစ်ဦး
မှာအရပ်ပုနေသည်။

J



termine the cause of growth faltering and ensure that it is being addressed;

- Mothers must be motivated and enabled to acquire the necessary skills and resources to take action to improve their child's nutritional status;

- Any advice that is given to mothers must be culturally appropriate and compatible with the resources that exist within the home

Mae Tao Clinic Chart

AGE	REFERENCE HEIGHT (cm)	90 % of REFERENCE
0m	49,8	44,8
1 m	53,8	48,4
2 m	57,0	51,3
3 m	60,0	54,0
4 m	62,5	56,3
5 m	64,8	58,3
6 m	66,8	60,1
7 m	68,3	61,4
8 m	70,0	63,0
9 m	71,3	64,1
10 m	73,0	65,7
11 m	74,0	66,6
1 yr	75,0	67,5
1 yr 1 m	76,3	68,6
1 yr 2 m	77,5	69,8
1 yr 3 m	78,5	70,7
1 yr 4 m	79,8	71,8
1 yr 5 m	80,8	72,7
1 yr 6 m	81,8	73,6
1 yr 7 m	82,8	74,5
1 yr 8 m	83,5	75,2
1 yr 9 m	84,5	76,1
1 yr 10 m	85,5	77,0
1 yr 11 m	86,5	77,9

AGE	REFERENCE HEIGHT (cm)	90 % of REFERENCE
2 yr	87,3	78,5
2 yr 1 m	88,0	79,2
2 yr 2 m	88,8	79,9
2 yr 3 m	89,5	80,6
2 yr 4 m	90,5	81,5
2 yr 5 m	91,3	82,1
2 yr 6 m	92,0	82,8
2 yr 7 m	92,5	83,3
2 yr 8 m	93,5	84,2
2 yr 9 m	94,0	84,6
2 yr 10 m	94,5	85,1
2 yr 11 m	95,5	86,0
3 yr	96,0	86,4

3 yr 6 m	99,0	89,1
4 yr	102,8	92,5
4 yr 6 m	106,0	95,4
5 yr	110,0	99,0
5 yr 6 m	113,0	101,7
6 yr	116,0	104,4
6 yr 6 m	118,8	106,9
7 yr	121,5	109,4
7 yr 6 m	124,5	112,1
8 yr	127,0	114,3

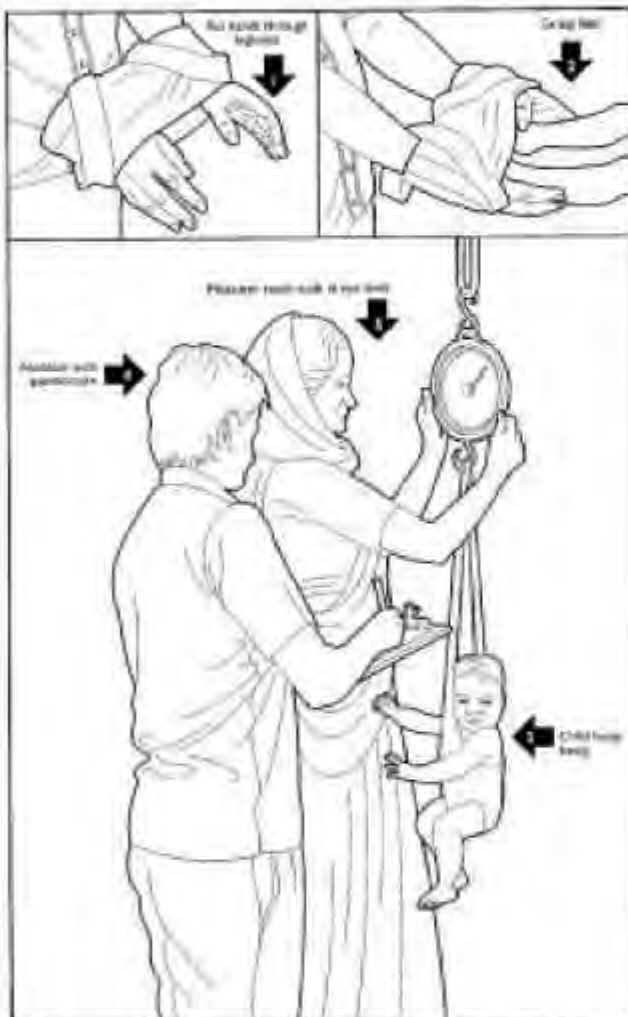
**ALWAYS CHECK
YOUR
EQUIPMENT
BEFORE YOU
MEASURE
CHILDREN**

If < 90% = short for age = stunted



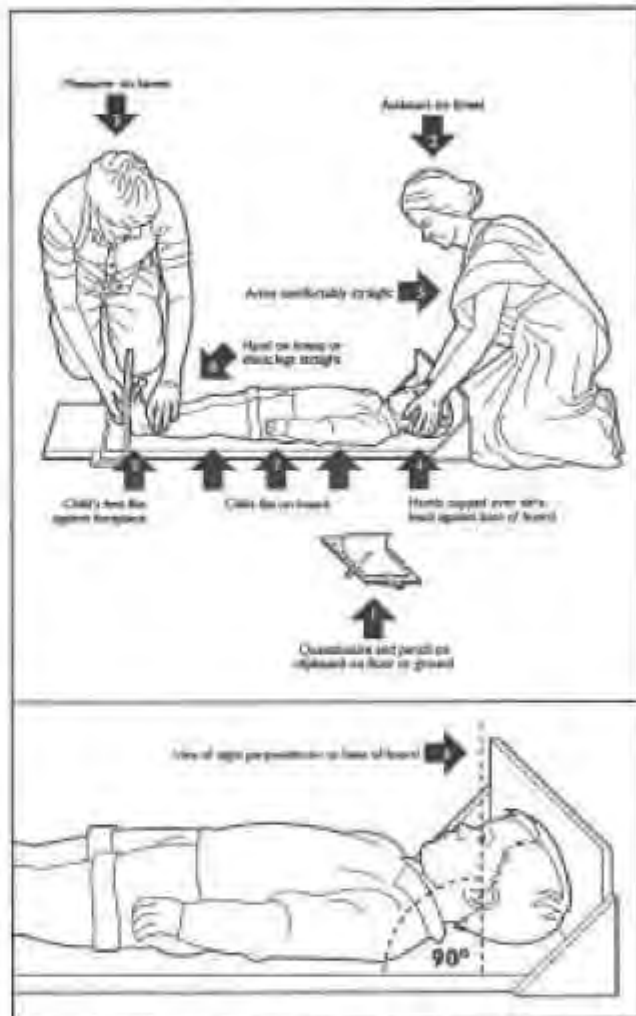
Weight assessment in children
ကလေးများတွင်ကိုယ်အလေးချိန်တိုင်းတာခြင်း
Length assessment in lying position
အိပ်သည့်အနေအထားတွင်အရှည်တိုင်းခြင်း

Weight assessment in children



Source: How to Weigh and Measure Children: Assessing the Nutritional Status of Young Children, United Nations, 1996.

Length assessment in lying position

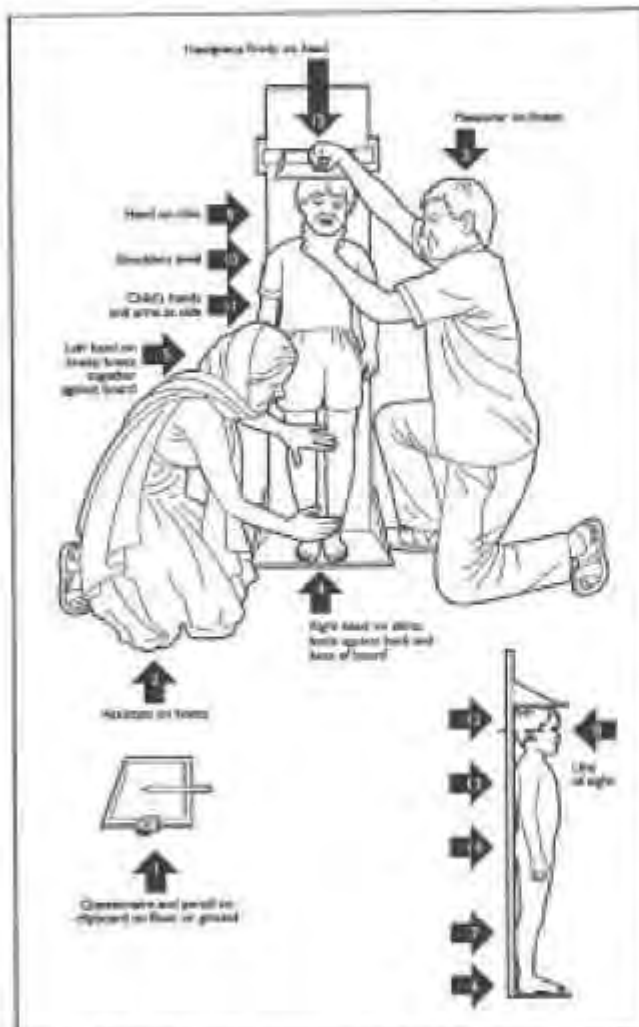


Source: How to Weigh and Measure Children: Assessing the Nutritional Status of Young Children, United Nations, 1996.



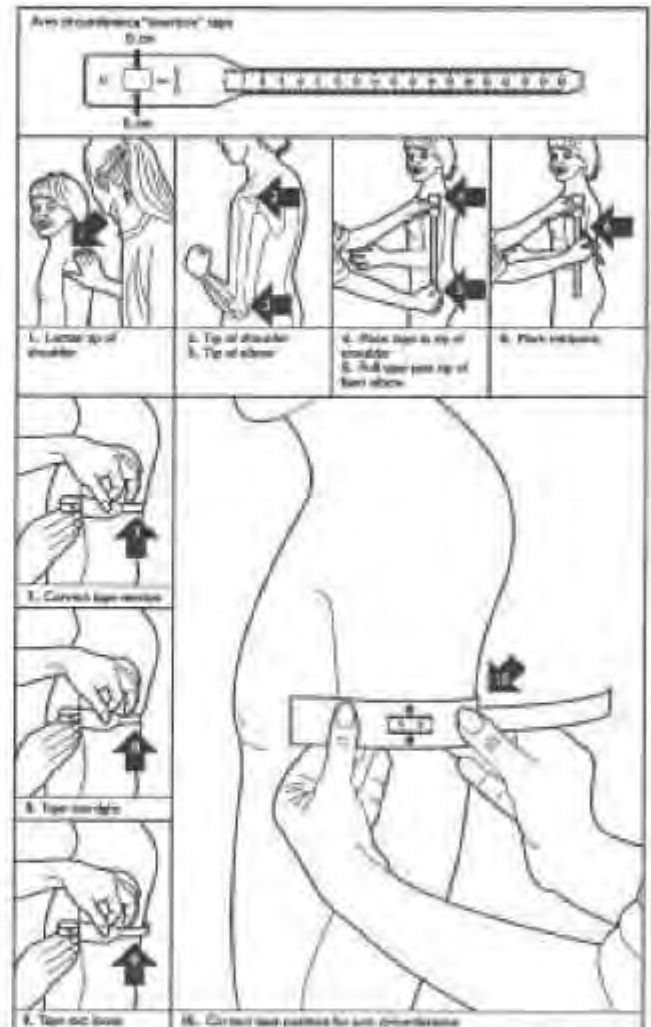
Height assessment in standing position
မတ်တတ်ရပ်နေသည့်အနေအထားတွင်အရပ်တိုင်းခြင်း
MUAC measurement
လက်မောင်းလုံးပတ်တိုင်းခြင်း

Height assessment in standing position



Source: How to Weigh and Measure Children: Assessing the Nutritional Status of Young Children, United Nations, 1996.

MUAC measurement



Source: How to Weigh and Measure Children: Assessing the Nutritional Status of Young Children, United Nations, 1996.



Fortified Flour for Refugees living in the camp

Elizabeth Mie Mar, TBBC - Nutrition Program

This year, blended food or fortified flour was introduced in the camps in order to tackle the problem of micronutrient deficiencies. This article presents the advantages of this new food and gives some ideas of recipes.

What is blended food or Fortified Flour?

BLENDEDFOOD=
Whole wheat flour +
Soya bean flour +
extra micronutrients
(vitamins and minerals)

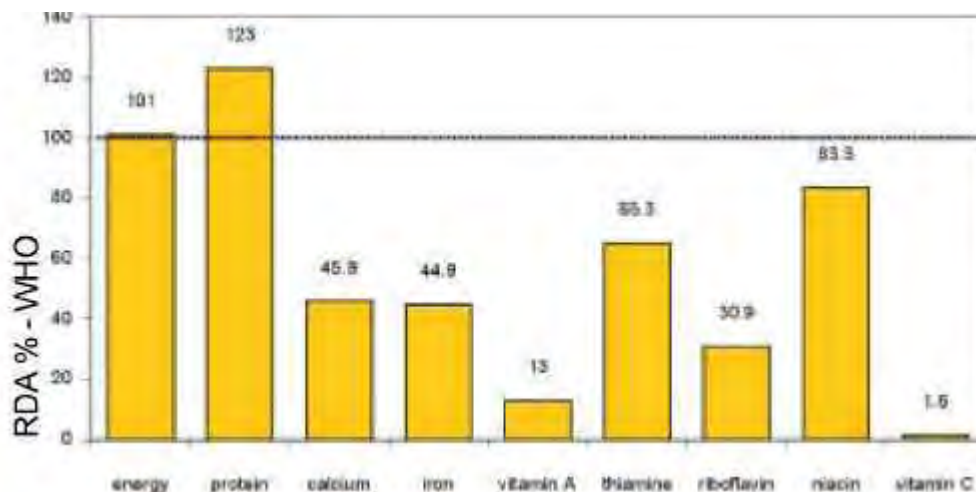
Micronutrients (vitamins and minerals) include - Vitamin A, B1, B2, B3, (Niacin), B12, C, Folate, Iron, Calcium and Zinc.

Why Did TBBC introduce blended food to the ration?

The current TBBC ration does not provide all the important nutrients especially vitamins and minerals that people need for their body to stay healthy. Therefore, besides the TBBC ration, people have to find these extra needs themselves in order to get enough nutrition. But, while the camps are currently facing various difficulties such as limited space to grow or raise food, no income to buy food, camp restriction (unable to go out of camp to seek for jobs), difficulty collecting the wild food as the population is growing, it is rather hard in terms of filling these needs. Lack of nutrients can effect on the health of people in general and especially the growth and development of children both physically and mentally in the long term.



“Fortified Flour was introduced to tackle the problem of micronutrients deficiencies”



Nutrient Content of Calculated BBC Ration





ကြောင့် လူအများစု၏ကျန်းမာရေးထိခိုက်စေနိုင်သည်။ အထူးသဖြင့်ရေရှည်တွင်ကလေးများ၏ရုပ်ပိုင်းနှင့်စိတ်ပိုင်းဆိုင်ရာ တိုးတက်ကြီးပွားမှုကိုထိခိုက်စေနိုင်သည်။

အာဟာရဓလေ့လာရေးစစ်တမ်းများပြုလုပ်ခဲ့ရာတွင်ထွက်ပေါ်လာသည့်အခြေများသည် အလွန်အရေးကြီးသောအာဟာရဓါတ်များဖြစ်သည့် သံဓါတ်၊ ဆုံးဓါတ်၊ ဗိုက်တာမင် အေ၊ ဘီ၊ စီ နှင့်အခြားအာဟာရဓါတ်တို့အစား အစာထဲတွင်ချို့တဲ့နေကြောင်းတွေ့ရှိခဲ့သည်။ ထို့ကြောင့်၊ စနစ်များတွင်အောက်ဖော်ပြပါနာတာရှည်အာဟာရချို့တဲ့ခြင်းများဆက်လက်တွေ့ရှိနေရသည်။

• နာတာရှည်အာဟာရချို့တဲ့ခြင်း (သေးကွေးခြင်း)

အရည်အသွေးပြည့်ဝသောပရိုတင်းနှင့်အယ်စားအာဟာရဓါတ်(ဗိုက်တာမင်၊ သတ္တု) ပါဝင်မှုနိမ့်သောအစားအစာကြောင့်ဖြစ်သည်။ ကလေးငယ်တစ်ဦး ကိုနို့ဖြတ်စာကျွေးရာတွင်စာလွန်းခြင်း သို့မဟုတ်နောက်ကျလွန်းခြင်းကြောင့်ဖြစ်နိုင်သည်။ ငယ်ရွယ်စဉ်တွင် အာဟာရ ပြည့်ဝသောအစားအစာမကျွေးခြင်းကြောင့်လည်း နာတာရှည်အာဟာရချို့

တဲ့ခြင်းဖြစ်နိုင်သည်။

• သွေးအားနည်းခြင်း

၊ များသောအားဖြင့်သံဓါတ်ချို့တဲ့သောသွေးအားနည်းရောဂါဖြစ်သည်။ ဤသို့ဖြစ်ရသည့်အကြောင်းရင်းမှာအစားအစာတွင် ဟင်း သံဓါတ် (အသားနှင့်တိရစ္ဆာန်ထွက်ပစ္စည်းတွင်ပါဝင်) နည်းပါးခြင်းဖြစ်သည်။

• ဘယ်ရီ၊ ဘယ်ရီ (ထုံနစ်)

၊ ဖြစ်ရခြင်းအကြောင်းမှာဗိုက်တာမင် ဘီ ၁ (ဝက်သား၊ ဝါ၊ ဆဲလုံးညှိတို့တွင်များ၍အသီးအရွက်တွင်နည်းသည်)၊ အစားအစာတွင်ပါဝင်မှုနည်းပြီး ပိုဆိုးသည်မှာကွမ်းစားခြင်း၊ အချိုငါးပိများစားခြင်းနှင့်ထမင်းစားပြီးလောက်ရည်သောက်ခြင်းတို့ဖြစ်သည်။

• ဝမ်းချုပ်ခြင်း

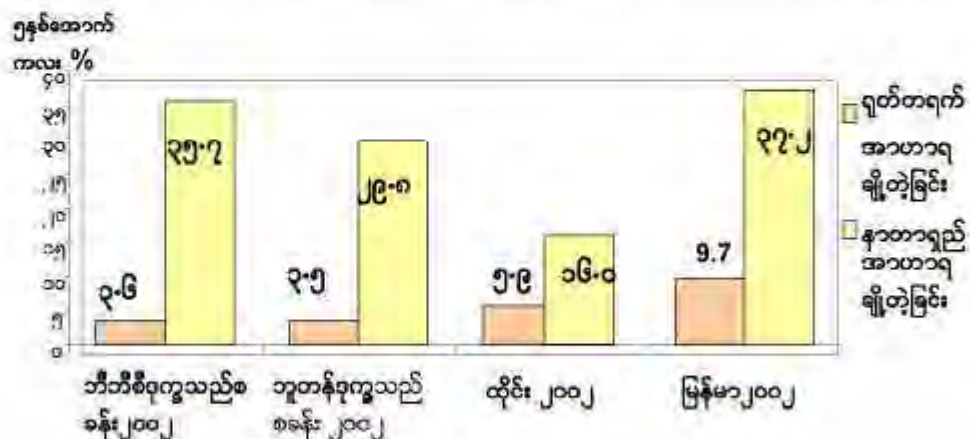
အစားအစာထဲတွင်အမုင် (အမုင်သည်ပဲအမျိုးမျိုးနှင့်ပြည့်ဝစေအဆန်၊ ဥပမာ၊ ဆန်လုံးညှိ၊ ပြည့်ဝဂျုံ၊ လတ်ဆတ်အသီးအရွက်) ပါဝင်မှုနည်းပါး၍ဖြစ်သည်။

• အခြားရောဂါများ။

ဗိုက်တာမင် အေ ချို့တဲ့ခြင်း

ကျန်းမာရေးအတွက်ရောနှောထားသောအစားအစာသည်မည်ကဲ့သို့ကောင်းမွန်ပါသနည်း။

ဥနှစ်အောက်ကလေးများ၏ရုတ်တရက်နှင့်နာတာရှည်အာဟာရချို့တဲ့မှုအားဝေသအလိုက်နှိုင်းယှဉ်ချက်





Nutrition surveys were conducted and the results showed that there are many important nutrients lacking in the diet, including iron and calcium, vitamin A, B vitamins, vitamin C, and many other nutrients. Because of this, we still see the following problems in the camps.

- **Chronic malnutrition (stunting)**

- caused partly by a diet low in many micronutrients and good quality protein. It is also caused by weaning a child too early or too late, and not feeding them enough nutritious foods when they are young.

- **Anaemia**

- often iron-deficiency anemia, and caused by a diet low in heme iron (found in meat and animal foods), and high in carbohydrates, like rice.

- **Beri - Beri**

- caused by a diet low in vit B1 (B1 is found in pork, beans, brown rice and in small amounts in many vegetables), and worsened by chewing betel nut, eating fish paste and drinking tea before and after meals.

- **Constipation**

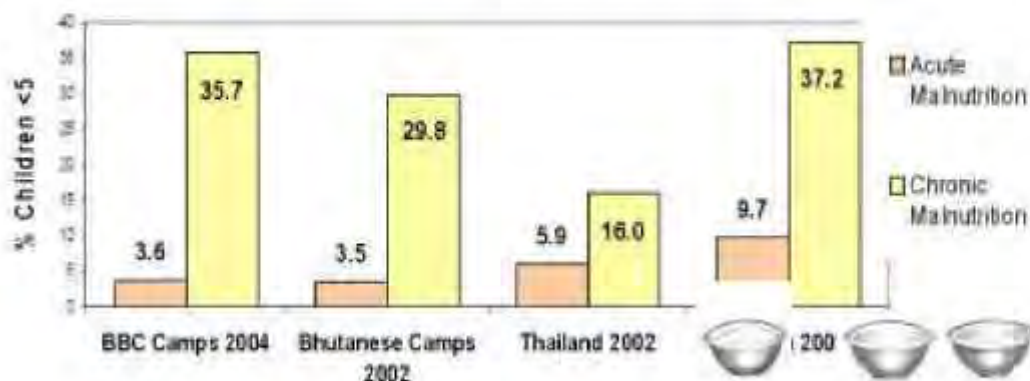
- caused by a diet low in fiber (fiber is found in beans whole grains, like brown rice or whole wheat, and in fresh fruits and vegetables)

- **Other diseases**

- vitamin A deficiency, etc.



Regional Comparison of Acute and Chronic Malnutrition in Children <5





(ခါတ်စုံ မှုန်) ကိုမည်သူတွေစားသင့်သနည်း။

အရေးကြီးသည့်သတင်းစကား
ဤခါတ်စုံမှုန်သည်သင်ကျန်းမာစေရန်ဖြစ်သည်။
တိရစ္ဆာန်များအတွက်ဤခါတ်စုံမှုန်ကိုမစွန့်ပစ်ပါနှင့်။

- ကလေးများကိုသန်မာကြီးထွားစေပြီးအရပ်ရှည်စေပါသည်။
- ကလေးများကို စာပေလေ့လာမှုအားကောင်းစေပြီးညက်ထက်စေပါသည်။
- လူအများကိုသွေးအားကောင်းစေပါသည်။
- ကျန်းမာသောကလေးများကိုမွေးဖွားစေပါသည်။
- အားလျော့နည်းမှုကိုကာကွယ်ပါသည်။
- ဘယ်လို၊ ဘယ်လို (ဗိုက်တာမင်း ဘီ ၈ ချို့တဲ့မှု) ထုံနစ်နာတို့ကာကွယ်ပေးသည်။
- ကြက်မျက်သင့်ရောဂါ (ဗိုက်တာမင်း အေချို့တဲ့မှု) ကိုကာကွယ်ပေးသည်။
- ငမီးချုပ်ခြင်းကိုကာကွယ်ပေးသည်။
- လူတို့ကိုကျန်းမာသန်စွမ်းစေသည်။

ရောနှောထားသည့်အစားအစာ (ခါတ်စုံ မှုန်) ကိုမည်သူတွေစားသင့်သနည်း။

- ကလေးများသည် ၆ လအရွယ်မှစ၍နေ့တိုင်းစားသင့်သည်။
- ကလေးငယ်များလည်း ၆လ အရွယ်မှစ၍ပုံမှန်ကြီးထွားရန်အတွက်တနေ့လျှင် ၅ ကြိမ်ခန့်ကျွေးရန်လိုအပ်သည်။
- ကိုယ်ဝန်ဆောင်မိခင်နှင့်နို့တိုက်မိခင်များသည် ဤအစားအစာကိုနေ့တိုင်းစားသင့်၍ကလေးငယ်များကျန်းမာရေးကောင်းမွန်အောင်ပြုလုပ်သင့်သည်။

ရောနှောထားသည့်အစားအစာ (ခါတ်စုံမှုန်) ကိုသင်မည်ကဲ့သို့အသုံးပြုနိုင်ပါသနည်း

- သင်နှစ်သက်သလိုပြုပြင်၊ ချက်ပြုတ်စားသုံးနိုင်ပါသည်။ သို့သော် အနည်းဆုံး ၅ မီးနှစ်ခန့်ကြာအောင်ချက်ရမည်။ အဆိုပါ ရောနှောထားသည့်အမှုန်ကို
- အဆာပြေအစားအစာများအဖြစ်လည်းကောင်း

- ဟင်းအဖြစ်လည်းကောင်း
- ကလေးငယ်များအတွက်ခတ်ပြစ်ပြစ်ကြို (၆ လထက်ငယ်သောကလေးများအတွက်သင့်) ကျွေးနိုင်ပါသည်။

သေချာစွာအသုံးမပြုလျှင်ရောနှောထားသည့်အစားအစာသည်အန္တရာယ်ဖြစ်စေနိုင်ပါလား။

ရောနှောထားသည့်အစားအစာသည် အန္တရာယ်မဖြစ်ပါ။ သို့သော်ပထမတစ်အသုံးပြုလျှင်တော့အစာအိမ်တွင်လေဖြစ်ပေါ်စေနိုင်သည်။ အဆိုပါကဲ့သို့ဖြစ်ခြင်းသည်ဤအစားအစာသည်နုငယ်၊ မရင်းနှီးသေးသောကြောင့် ဖြစ်သည်။ ဆက်၍စားသုံးလျှင်လေဖြစ်ပေါ်မှုပျောက်သွားပါလိမ့်မည်။ နောက်ထပ်ဖြစ်နိုင်သည်များမှာ၊ သေချာစွာမကိုင်တွယ်လျှင်သို့မဟုတ်မသန့်ရှင်းလျှင်ငမီးလျော့ရောဂါရနိုင်သည်။

ရောနှောထားသည့်အစားအစာကိုသင်မည်ကဲ့သို့စိတ်ချရအောင်သိမ်းဆည်းထားမည်နည်း။

ဇက်စ်ထောင်စုအားလုံးတို့အတွက်တီဘီစီမူပ လယ်စတစ်ပုံးများ၊ ဖွန်းကြီးများစေပေးထားပါသည်။
■ ကိုကြောင့်ရောနှောထားသည့်အစားအစာကိုစေ့ပြပါပုံးများတွင်သိမ်းထားရမည်။ ထိုပုံးများကိုလည်းအသုံးမပြုသည့်အချိန်တွင်အဖုံးကိုလေလုံအောင် အုပ်ထားရမည်။

ရောနှောထားသည့်အစားအစာ (ခါတ်စုံမှုန်) ကိုဒုကသည့်တိုင်းစားနိုင်သည်၊ စားလည်းစားသင့်သည်။



Who can eat this blended food?

How blended food is good for health?

- make children grow strong and tall
- make children study better and be smarter
- make people have strong blood
- make sure women have healthy babies
- prevent weakness
- prevent beri beri (Vitamin B1 deficiency)
- prevent chicken eyes (Vitamin A deficiency)
- prevent constipation
- make people strong and healthy

Who can eat this blended food?

- Children - starting at 6 months - should eat this food every day
- Young children - starting at 6 months - need to be fed 5 times per day to grow properly!
- Pregnant and lactating women - should eat this food every day to make sure their babies are healthy

How can you use blended food?

You can prepare and eat blended food as you like, but should be cooked for at least 5 minutes.

Blended food can be prepared and eaten as

- snacks
- Curries
- Porridge for young children (very suitable for young children > 6

months)

Can blended food be harmful if you do not use it properly?

Blended food is not harmful. But it can cause gas in your stomach at the beginning, as you are not familiar with this food. This will go away later if you continue eating it. Additionally if you do not handle and eat it properly or hygienically you can get other problems such as diarrhea.

How can you store blended food safely?

TBBC provides plastic containers and scoops to all families.

- Therefore, blended food should be stored in this container. The container should be covered tightly when not in use.

- Blended food should not get wet and do not let insects get into it. If these things happen, throw that part away and do not use it.

- Blended food can last for at least six months if you store it properly.

**ALL REFUGEES
CAN AND
SHOULD EAT
BLENDED FOOD**

**“Don’t
waste
this
important
food on
animals;
it is for
your
own
health.”**





ရောနှောထားသည့်အစာများကိုနေရာဒေသအလိုက်ထုတ်လုပ်ခြင်း အာဖရိကတိုက်မှ မီစိုလာ ဓါတ်စုံမှုန့်

ကျန်းမာရေးစေတမာန်



မီစိုလာဓါတ်စုံမှုန့် ကိုနိုင်ငံအတွင်း ရှိသော အရင်းအမြစ် ပစ္စည်း များဖြင့်ပြုလုပ်ထား သည့်အပြင်အာဟာ ရရှိတဲ့မှုကိုတိုက်ဖျက် ရာတွင်လည်းထိ ရောက်မှုရှိနိုင်သည်

မီစိုလာဓါတ်စုံမှုန့်စီမံကိန်းသည် ၁၉၈၂ ခုနှစ် တွင်ဖခင် ဂျားမား၊ အာကီနာ ဖါရီအရပ်၌ ပြင်သစ်ဆရာဝန်များစတင်တည်ထောင်ခဲ့ပြီး ကလေးများအာဟာရရရှိတဲ့မှုကိုဖြေရှင်းရန်ဖြစ် သည်။ ပြင်သစ်မြောက်ပိုင်းမှကလေးအထူးကု ဆရာဝန်များသည်အထက်ပေါ် ပြပါနေရာ သို့ခရီးသွားလည်ပတ်စဉ်တွင်ထိုဒေသ၌နေ ထိုင်စားသောက်မှုကိုကြည့်ရှုလေ့လာခဲ့သည်။ နောက်ဆုံးသူတို့သည်လူမှုရေးကိစ္စနှင့်စီးပွား ရေးကိစ္စများအပါဝင်အာဟာရနှင့်ဆိုင်သော အသေးစိတ်လေ့လာမှုကိုဆောင်ရွက်ရန်ဆုံး ခြတ်ခဲ့ကြသည်။

လေ့လာချက်တွင်အောက်ပါအတိုင်းတွေ့ရှိခဲ့သည်။

- ကလေးများနှင့် လူကြီးတို့ အတွက်လုံ လောက်သောအစားအစာချို့တဲ့နေခြင်း၊
- စက်ပြင်အမှုန့်လုပ်ရန်ငွေကြေးအကုန်အ ကျများခြင်း၊
- ပြင်ပမှအစားအစာထောက်ပံ့မှုကိုမီစိုနေ ရခြင်း

မီစိုလာဓါတ်စုံမှုန့်ကိုနိုင်ငံအတွင်းရှိသော အရင်းအမြစ်ပစ္စည်းများဖြင့်ပြုလုပ်ထား သည့်အပြင်အာဟာရရရှိတဲ့မှုကိုတိုက်ဖျက် ရာတွင်လည်းထိရောက်မှုရှိနိုင်သည်ဟုယူ ဆဲပြီးဒေသခံလူတို့၏အမူအကျင့်များကိုထု သွင်းစဉ်းစားပြီးအခြားမိသားစုလောကအစားအစာ များနှင့်မိခင်နှင့်တို့က်မှုတို့ကိုဖြည့်စွက်ပေး နိုင်သည့်လုံလောက်သောပရိုတင်းနှင့် အင် အားထက်တိုးတို့ကိုထိအမှုန့်ထဲတွင်ပါဝင်စေ သည်။ နောက်ဆုံးတွင်ဒေသထွက်ဖြစ်ပြီးအဆိုပါ ဒေသတွင်စားသုံးသောနှံပြောင်း၊ ပဲပုပ်စေ့နှင့် မြေပဲကိုရှေးချယ်ကာအမှုန့်လုပ်ခဲ့ကြသည်။ ရရှိသောအမှုန့်သည်လည်းလွယ်ကူစွာအစာ ကြောနိုင်ပြီးကမ္ဘာ့ကျန်းမာရေးအဖွဲ့၏ထောက် ခံမှုစံချိန်များနှင့်လည်းကိုက်သည်။

ယနေ့တွင်နိုင်ငံတစ်ဝှမ်းလုံးမီစိုလာအမှုန့်အား မိသားစုလေးနည်းအတိုင်း ထုတ်လုပ် သည့်နေရာ ၁၀ နေရာခန့်ရှိနေပြီးဖြစ်သည်။ အဆိုပါပါ မီစိုလာအမှုန့်ထုတ်ခြင်းသည်ကျန်းမာရေးအခက်

ကြီးပြောနု၏ဒေသအလိုက်ထုတ်သောနှံဖြစ် စာရေးစီမံကိန်းဖြစ်လာခဲ့သည်။ ယူနီဆက်အဖွဲ့ အ စည်းမှလည်းငွေကြေးအထောက်အပံ့ ပေးသည်။ ၁၉၉၁-ခု တွင်မီစိုလာစီမံချက်ကိုမာလီနိုင်ငံ၌လည်း ငွေရောင်းနှင့်တွင်လုပ်ဆောင်စေခဲ့သည်။ မောင်တီ- ဗွီဒေသတစ်ခုလုံး၏လိုအပ်ချက်ကိုဖြည့်ဆည်းပေးခဲ့ သည်။

မီစိုလာ အမှုန့်တွင်ပါဝင်သည့်အရာများသည် စားသုံးသီးနှံနှင့် ပါဏိသတ္တိပါသည့်အပင်များမှထုတ် လုပ်ပြီးမျှတသောအမိုင်နိုအက်စစ်အချိုးအစား ကြောင့်တိရစ္ဆာန်မှလာသောပရိုတင်းနှင့်နီးကပ်စွာ တူညီသည်။ နံစားပြောင်းသည်ကဆီဓါတ်နှင့်ပရို တင်းဓါတ်ပါဝင်၍ပဲ၏သတ္တိရှိသောအပင် (မြေပဲနှင့် ပဲပုပ်) သည်အသားဓါတ် နှင့် ဆီများပါဝင်သည့် အမှုန့်၏အင်အားဖြစ်စေတတ်သောတန်ဖိုးကိုမြှင့် တင်ပေးသည်။ အချိုးအစား **ပါဝင်မှုများ** မှာ အောက်ပါအတိုင်းဖြစ်သည်။ အမှုန့်ကြိတ်ထား သောနှံစားပြောင်း = ၆၀ ရာခိုင်နှုန်း၊ အမှုန့် ကြိတ် ထား သောပဲပုပ် = ၂၀ ရာခိုင်နှုန်း၊ အမှုန့်ကြိတ်ထား သောမြေပဲ = ၁၀ ရာခိုင်နှုန်းနှင့်ကယ်လ်စီတန်ဖိုးမှာ အမှုန့် ၁၀၀ ဂရမ် တွင် ၄၂၀ ကယ်လိုရီပါ ရှိ သည်။ အင်အားဖြစ်စေသည့်တန်ဖိုးမှာ ၁၈၀၀ ဂျိုး လစ် ဖြစ်သည်။

မီစိုလာစီမံကိန်းသည်အရပ်ဒေသအလိုက်အာဟာ ရရှိတဲ့မှုကိုတိုက်ဖျက်နိုင်သည့်နမူနာစီမံကိန်း တစ်ခုဖြစ်သည်။ ထိုင်းနိုင်ငံတွင်လည်းအထက်ပါ ကဲ့သို့ အမှုန့်ထုတ်လုပ်ပေးပါကငွေကြေးအကုန်အကျ နည်းနည်းဖြင့်ထုတ်လုပ်နိုင်မည်ဖြစ်သည်။ နံစား ပြောင်းအစားအာဟာရဓါတ်ပါဝင်မှုဆိုင်ရာသည့် ပြောင်းဖူးကိုအစားထိုးနိုင်သည်။

ရိက္ခာအဖြစ်ပေးသောအမှုန့် ၁၀၀ ဂရမ်တွင်ရေ ၁၂ ရာခိုင်နှုန်းပါဝင်သည်။ သတိပေးချက်။ ။ အမှုန့်ပြုလုပ်ရာတွင်နှစ်သို့ လျော်ရ် ရာတွင်ကူးစက်ရောဂါပိုးနှင့်မိုရောဂါပိုးကိုသတိထား ပါ။



Making Blended Flour at Local Level. The example of MISOLA Flour in Africa

Health Messenger Magazine

The MISOLA project was born in 1982, in Fada'n Gourma, in Burkina Faso, on French doctors' initiative who found in this flour a solution to fight against malnutrition in children. During a private journey in Burkina Faso, Claire and Francois Laurent, pediatricians from the North of France, observed living conditions of people living in the villages and cities they visited. They finally decided to make a detailed nutritional survey including social and economical parameters in order to underscore the nutritional deficiencies of the population. The survey revealed that malnutrition was due to three main factors:

- Lack of available and adequate food for children and adults
- High cost of industrial flours
- Dependence on external food aid.

The MISOLA flour appeared to be an effective means to fight malnutrition with the country's own resources. Taking into account people's nutritional habits, ingredients with an adequate protein-energy value to complement breastfeeding and all other traditional foods were found on site. Mil, Soya and groundnut were finally selected, as these three plants could be locally produced and were commonly appreciated by the people. The flour obtained after transformation was easily digestible and corresponded to WHO's recommendations.

Nowadays, ten traditional production units of MISOLA flour have been im-

planted all throughout the country. The production of MISOLA flour is an integrated part of the Ministry of Health's "Plan for dissemination of weaning flour made with local products" and the project benefits from UNICEF financial support. In 1991, the MISOLA project has been exported to Mali where 4 production units cover the needs of Mopti-V region.

The MISOLA project is a good example of what can be done at local level to fight against malnutrition. In Thailand, the production of such a flour with local products could also be cost-effective option. Corn could replace small Millet as their composition in nutritious elements is quite similar.

The MISOLA flour appeared to be an effective means to fight malnutrition with the country's own resources.





The composition of MISOLA

မီဆိုလာ အမှုန့်တွင်ပါဝင်သည့်အရာများ

စားသုံးသီးနှံ Cereals	ပရိုတင်း(ဂရမ်) Proteins (g)	အဆီ Fats	အဖုတ် Fibers	ကာဗိုဟိုက်ဒရိတ် Carbohydrates	အင်အား (ကော့ ကယ်လိုရီ) Energy (Kcal)	ထွေးမိတ် (မီလီ ဂရမ်) Ca (mg)	သံမိတ် (မီလီ ဂရမ်) Fe (mg)	ဘီ (၁) (မီလီ ဂရမ်) Thiamin (mg)	ဘီ (၂) (မီလီ ဂရမ်) Riboflavin
ဓါပြောင်းပွား Corn	၉.၂ 9.2	၄.၆ 4.6	၂.၈ 2.8	၇၃ 73	၃၅၈ 358	၂၆ 26	၂.၇ 2.7	၀.၃၈ 0.38	၀.၂၀ 0.20
နို့စားဓါပြောင်း Small Mil	၉.၇ 9.7	၅.၂ 5.2	၇.၆ 7.6	၆၀.၉ 60.9	၃၂၉ 329	၁၇ 17	၉.၃ 9.3	၀.၃၀ 0.30	၀.၀၉ 0.09

ရိက္ခာအဖြစ်ပေးသောအမှုန့် ၁၀၀ ဂရမ် တွင်ရေခွေ ၁၂ ရာခိုင်နှုန်းပါဝင်သည်။

သတိပေးချက်။ ။ အမှုန့်ပြုလုပ်ရာတွင်နှင့်သိုလှောင်ရာတွင်ကူးစက်ရောဂါပိုးနှင့်ပိုးမွှားကိုသတိထားပါ။

(Proportions for a ration of 100g with 12% of humidity)

WARNING: Durin preparation and storage of the flour, beware of contamination and fungus infection.

မီဆိုလာ အမှုန့်တွင်ပါဝင်သည့်အရာများသည် စားသုံးသီးနှံနှင့် ပဲ၏သတ္တိပါသည့် အပင်များမှ ထုတ်လုပ်ပြီးမျှတသောအမိုင်နိုအက်စစ်အချိုးအစားကြောင့်တိရစ္ဆာန်မှလာသော ပရိုတင်းနှင့်နီးကပ်စွာတူညီသည်။ နို့စားဓါပြောင်းသည်ကာဗိုဟိုက်ဒရိတ်နှင့်ပရိုတင်းဓါတ်ပါဝင်၍ပဲ၏သတ္တိရှိသောအပင် (ဓါပြောင်းပွား) သည်အသားဓါတ်ပါဝင်နှင့်ဆီများပါဝင်သည်။ အမှုန့်၏အင်အားဖြစ်စေတတ်သော ကာဗိုဟိုက်ဒရိတ်တင်ပါဝင်သည်။

အချိုးအစား ပါဝင်မှုများမှာအောက်ပါအတိုင်းဖြစ်သည်။

အမှုန့်ကြိတ်ထားသောနို့စားဓါပြောင်း = ၆၀ ရာခိုင်နှုန်း

အမှုန့်ကြိတ်ထားသောပဲပုပ် = ၂၀ ရာခိုင်နှုန်း

အမှုန့်ကြိတ်ထားသောဓါပြောင်း = ၁၀ ရာခိုင်နှုန်း

ကယ်လိုရီတန်ဖိုးမှာအမှုန့် ၁၀၀ ဂရမ် တွင် ၄၂၀ ကယ်လိုရီပါရှိသည်။

အင်အားဖြစ်စေသည့်ကာဗိုဟိုက်ဒရိတ်မှာ ၁၈၀၀ ဂျိုးလစ် ဖြစ်သည်။

The composition of MISOLA is based on the association of cereals with leguminous plants that allows a balance of amino acids close to the one of animal proteins. The cereal (small mil) brings carbohydrates and proteins, and the leguminous plants (groundnut and Soya) are rich in proteins and fats that increase the energetic value of the flour.

The ingredients of the flour are mixed in the following proportions:

Grilled Small Mil: 60 %

Grilled Soya: 20 %

Grilled Groundnut: 10 %

The calorific value of the flour is 420 calories for 100 g.

Its energetic value is 1 800 joules.

WARNING: During preparation and storage of the flour, beware of contamination and fungus infection

သတိပြုရန်။ ။

ရောနှောထားသည့် အမှုန့်အားပြုလုပ်ပြင်ဆင်ချိန်နှင့်သိုလှောင်စဉ်တွင်ကူးစက်ရောဂါပိုးနှင့်ပိုးမွှားကိုသတိထားပါ။



Making Porridge with Fortified Flour .TBBC

mix 1 part flour

and 2 parts water



Fortified flour is a good ingredient for the preparation of first food.



ကိုယ်ဝန်ဆောင်ခြင်းနှင့်အာဟာရ

ကျန်းမာရေးမညာပေး

အပျိုဖော်ဝင်
ချိန်အာဟာရ
ပြည့်စုံ
မှုသည်ကိုယ်
ဝန်ဆောင်ချိန်
နှင့်ကြားအ
ချိန်တို့၏
အာဟာရ
အခြေအနေ
ကိုအထောက်
အကူပြုသည်။

အုပ်စုမတူညီကြသောလူတို့သည်ကွဲပြားခြားနားသောအာဟာရအမျိုးအစားများကိုစားသုံးရန်လိုအပ်သည်။ ကိုယ်ဝန်ဆောင်အုပ်စုသည်အာဟာရချို့တဲ့ရန်အန္တရာယ်ရှိသောအုပ်စုတစ်ခု ဖြစ်သည်။ ဤဆောင်းပါးတွင်ကိုယ်ဝန်ဆောင်များအတွက်အာဟာရသည်မည်မျှ အရေးကြီးကြောင်းနှင့်မည်သို့ကောင်းမွန်သောအာဟာရကိုရရှိနိုင်ကြောင်းရှင်းလင်းတင်ပြထားသည်။

ကိုယ်ဝန်ဆောင်ခြင်းသည်အမျိုးသမီးတစ်ဦး၏ ခန္ဓာကိုယ်အတွင်းတွင်ရှုပ်ထွေးသောလည်းအချိန်အဆက်မပြတ်နှင့်အစဉ်ရှိရှိအပြောင်းအလဲများဖြစ်စေသောအခြေအနေတစ်ခုပင်ဖြစ်သည်။ ဒဂုဂါတစ်ခုတော့မဟုတ်ပေ။ ပုံမှန်အားဖြင့် ကိုယ်ဝန်ဆောင်မိခင်တစ်ယောက်သည်သူမကိုယ်ဝန်ဆောင်မီအချိန်က လုပ်ဆောင်ခဲ့သောအရာအားလုံး၊ ဥပမာ၊ အလုပ်လုပ်ခြင်း၊ ကာယလေ့ကျင့်ခန်းနှင့်အခြား အပန်းဖြေလှုပ်ရှားမှုများလုပ်ဆောင်နိုင်သည်။ သို့သော် သူမကျန်းမာရေးအတွက်အထူးဂရုစိုက်ရန်လိုမည်။ ခန္ဓာကိုယ်ကြီးထွား ရန်အတွက်လိုအပ်သည်များ ကို ၉လ တိုင်တိုင်သန္ဓေသားသည်သူမအပေါ် မှီခိုရမည်ဖြစ်သည်။ ဖိပြအနေဖြင့်သူမသည် ကိုယ်ဝန်ဆောင်မီကျန်းမာရေးအလွန်ကောင်းရမည်။

ကိုယ်ဝန်ဆောင်မိခင်တစ်ယောက်သည်လုံလောက်သောပရိုတင်း၊ ကာဗိုဟိုက်ဒရိတ်၊ ဖာစ်၊ ခရိုမီယမ်၊ နှင့် အရည် များစွာလိုအပ်သော သုံးရန်လိုအပ်သည်။ အထူးအခြေအနေဖြစ်သည့် ကိုယ်ဝန်ရှိသူတစ်ယောက်အနေဖြင့် သူမသည် ပုံမှန်အားဖြင့်ကိုယ်ဝန်ဆောင်စဉ်ကိုယ်အလေးချိန် ၁၀ ကီလိုဂရမ် တိုးစေရန်အစားအစာ စားသုံးရပါမည်။ ကိုယ်ဝန်ရှိစဉ်တွင် ဟော်မုန်းပြောင်းလဲမှုအခြေအနေအရပ်တွင်းရှိမိခင်တစ်ယောက်ပါသည်။ အဆိုပါကဲ့သို့ဖြစ် ခြင်းသည် သဘာဝအားဖြင့်သန္ဓေသားတို့ ကိုယ်ပူဖြစ်ပေါ်စေရန်ဖြစ်သည်။ ကိုယ်ဝန်ဆောင်မီအချိန်ကခန္ဓာကိုယ်အလေးချိန်လျော့အောင်စားသုံးသူအမျိုးသမီး

ကိုယ်ဝန်ဆောင်စဉ်ကိုယ်အလေးချိန်တိုးရန် (ခန့်မှန်းချက်)

- ၃၀ ကီလိုဂရမ် = သန္ဓေသားအတွက်
- ၄၀ ကီလိုဂရမ် = သားအိမ်၊ အချင်း၊ ရင်သား၊ သွေးသားနှင့်ခန္ဓာကိုယ်အရည်များအတွက်
- ၃၀ ကီလိုဂရမ် = အဆီပြင် (နို့ရည် ဖြစ်ရန်အတွက်)
- ၁၀ ကီလိုဂရမ် = ကိုယ်ဝန်ဆောင်စဉ်ကိုယ်အလေးချိန်တိုးရန်စုစုပေါင်းလိုအပ်ချက်

(မှတ်။ Healthy Pregnancy: Health Baby by Andrea Menefee (Burmese Border Consortium))

များသည်ကိုယ်ဝန်ဆောင်သည့်ကာလတွင်စားအစာလျော့၍စားသုံးခြင်းကို ရပ်ဆိုင်းသင့်သည်။ ဆက်လက်၍အစားအစာလျော့စားသုံးလျှင်သန္ဓေသား၏ကျန်းမာရေးအခြေအနေကိုထိခိုက်စေနိုင်သည်။ ကိုယ်ဝန်ဆောင်မိခင်တို့သည်ခံနိုင်ရည်နှင့်အားရှိရန်အတွက်ပုံမှန်ကာယလေ့ကျင့်မှုနှင့်သင့်တင့်သောအာဟာရရှိရမည်။

အာဟာရလိုအပ်ချက်များ

ကိုယ်ဝန်ဆောင်မိခင်တစ်ယောက်သည်အာဟာရကိုအထူးဂရုစိုက်ရမည်။ သူမ၏အစားအသောက်တွင်ကလေးပုံမှန်ကြီးထွားစေမည့်အာဟာရများပါရှိရမည်။ ထိုသို့မပါရှိလျှင်သူမ နှင့် သူမ၏ကလေးအတွက်ထိခိုက်မှုရှိနိုင်သည်။

ကိုယ်ဝန်ဆောင်တစ်ဦးသည်မျက်နှာပြင်အမျိုးစုံစားသုံးသင့်သည်။ ထုံး (တယ်လီယမ်)၊ ခေါက်၊ သံခေါက်၊ မီးဖုံး၊ ခေါက်၊ မက်ဂနီဆီယမ်ခေါက်၊ ဂျက်တာမင်စီနှင့်ဖေါလစ်အက်စစ်ခေါက်တို့ပါဝင်သောအစားအစာတို့သည်အလွန်အလွန်အရေးကြီးသည်။ ဤဂျက်တာမင်များနှင့်သတ္တုခေါက်များသည်ကလေး



Pregnancy and Nutrition

Health Messenger Team

Different groups of people need different types of nutrition and pregnant women is one group vulnerable to malnutrition. This article explains why nutrition is important for pregnant women and how they can ensure they get a good diet.

Pregnancy is a condition that requires a series of complex yet coordinated changes to occur in the female body. It is not an illness. In ordinary circumstances a pregnant woman can do almost all the things she did before she became pregnant, including working, exercising, and participating in recreational activities. She should, however, take extra care of her health. For 9 months, a fetus will be depending on her for all its body-building materials. Ideally, she should be in excellent health before starting the pregnancy.

A pregnant woman should be sure to eat adequate quantities of protein foods, fruits, vegetables, and grains and to drink plenty of liquids. Because she is eating for a special condition; pregnancy, she should expect to gain a reasonable amount of weight, ideally about 10 kg during the course of the pregnancy. The hormonal changes that occur with pregnancy account for the woman's increased appetite. This is natural way of providing for the developing fetus. Women who are weight-watchers before the pregnancy should cease dieting while they are pregnant because continued dieting can have an adverse effect on the health of the fetus. Pregnant women should also get regular exercise and

Weight gain in pregnancy (approximately);

- 3.0 kg = the baby**
- 4.0 kg = increase in size of uterus and breasts, increased blood and fluids, and placenta**
- 3.0kg = fat stores, to be used after baby is born to make breast milk**

10.0kg=Total Average Weight Gain During Pregnancy

(Source: Healthy Pregnancy, Health Baby by Andrea Menefee (Burmese Border Consortium))

“Nutrient stores built up in adolescence help the nutrition of women during and between pregnancies”



A pregnant woman should be sure to eat adequate quantities of protein foods, fruits, vegetables, and grains

ကိုယ်ဝန်ဆောင်မိခင်တစ်ယောက်သည်လုံ လောက်သောပရိုတင်း၊ အသီးအနှံ၊ ဟင်းသီး၊ ဟင်းရွက် နှင့် အရည် များစွာကိုစား သုံး ရန်လိုအပ်သည်။



အစားအစာနှင့် အာဟာရများ

မမွေးမှီနှင့်
မီးဖွားစဉ်ကာလ
ရှိမိခင်၏အာဟာရ
သည်သန္ဓေသား
၏တိုးတက်ဖြစ်ပေါ်မှု၊
ကြီးထွားမှုနှင့်
မွေးစကိုယ်အလေး
ချိန်အပေါ်လည်း
လွှမ်းမိုးမှုရှိသည်။
ထိုအပြင်မွေးဖွား
ချိန်တွင်ခံနိုင်ရည်ရှိ
ခြင်းကိုလည်းပတ်
သက်ထိခိုက်နိုင်သည်။

အတွက်ကျန်းမာသန်စွမ်းသောဆံ့များဖြစ်ပေါ်စေရန်အတွက်လည်းအရေးကြီးပါသည်။ ကိုယ်ဝန်ဆောင် မိခင် တစ်ယောက်အနေဖြင့်သူမနှင့်ကလေးအတွက်လိုလောက်သော အာဟာရများရရှိရမည်။ မရရှိလျှင်၊ သူမ၏ခန္ဓာကိုယ်အတွင်း၌ သိုလှောင် ထားသော ဗိုက်တာမင် နှင့် သတ္တုဓါတ်များကိုသန္ဓေသားမှရယူသဖြင့်သူမအင်အားနည်းသွားနိုင်သည်။

ပရိုတင်းအစားအစာဖြစ်သော အသား၊ ငါး နှင့် ဥအမျိုးမျိုးတို့သည် ညီမျှစွာအရေးပါသည်။ ကလေးငယ်၏ ခန္ဓာကိုယ်တစ်လျှားများတည်ဆောက်ရန်ပရိုတင်းသည်အုပ်ချုပ်မှုဖြစ်ပါ သည်။ ထို့ကြောင့် ပရို တင်းချို့တဲ့ လျှင် ကလေး၏ ခန္ဓာကိုယ်တည်ဆောက်တိုးတက်မှုကိုထိခိုက်နိုင်သည်။ အထူးသဖြင့်ကလေး၏ဦးနှောက်သည်အများဆုံးထိခိုက်နိုင်သည်။ ကလေးငယ်တစ်ယောက်၏ဦးနှောက်သည်မွေးပြီးပြီးခြင်းနှင့်မမွေးမီကာလအချိန်၌ပိုမိုလျင်မြန်စွာကြီးထွားသည်။ မိခင်၏အစားအသောက် ထဲတွင် ပရို တင်း လိုလောက်စွာမပါရှိလျှင်ဦးနှောက်ဖွံ့ဖြိုးမှုပုံမှန်မဖြစ်ပါ။ အမှန်စစ်စစ်၊ နောက်ပိုင်းတွင်ကလေး ပရိုတင်းဓါတ်ရရှိ သည့်တိုင်၊ အယ်စတော့မူဦးနှောက်ဖွံ့ဖြိုးမှုမဖြစ်နိုင်တော့ပါ။ ကလေးငယ်သည် မိခင်၏ညှိဖျင်းသော အစားအသောက်၏သားကောင်အဖြစ်ဘဝတစ်လျှောက်လုံးအသိဉာဏ် နှစ်ကျသောသူအဖြစ်ခံစားရပေလိမ့်မည်။

အစားအစာနှင့်အာဟာရများ

ကိုယ်ဝန်ဆောင်မိခင်တစ်ယောက်သည်သရေစာ ၂ ကြိမ်အပါအဝင်တစ်နေ့လျှင်အနည်းဆုံး ၅ ကြိမ်ခန့် အစားအစာကိုစားသုံး သင့် သည်။ အဆိုပါအစားအစာတို့ သည်မျှတပြီးအမျိုးစုံသောအစားအသောက်များဖြစ်ရမည်။ အများသိထားသည့်အတိုင်းကိုယ်ခန္ဓာကိုယ်ကြီးထွားခြင်းနှင့် ပြုပြင်ပေးသောအစာအုပ်စု၊ အင်အားကိုဖြစ်စေသောအစားအစာအုပ်စုနှင့် ရောဂါကို အကာအကွယ် ပေးသောအစားအစာအုပ်စုသည် တို့ပါဝင်ရမည်။ ထိုအပြင်ကိုယ်ဝန်ဆောင်မိခင်သော အမျိုးသမီးအားလုံးသည်၊ ဖေါလစ်အက်စ်စ်၊

သံဓါတ်(ထနေ့လျှင် ၂၀၀ မီလီဂရမ်) နှင့် ဘီ ၁ (ဝင်း) တနေ့လျှင် ၁၀ မီလီဂရမ်အစားအစာလိုလောက်စွာမရမခြင်းကြောင့်ခြည့်စွက်ပေးသင့်သည်။

ခန္ဓာကိုယ်ကိုကြီးထွားပြုပြင်ပေးသောအစားအစာအုပ်စု။ ။

ဤအုပ်စုကို ခန္ဓာကိုယ်တည်ဆောက်ပေးသော သည်အစားအစာအုပ်စုဟုလည်းခေါ်ဆိုနိုင်သည်။ အဆိုပါအုပ်စုတွင်ပရိုတင်းများပါဝင်သည်။ ပရိုတင်းသည် ခန္ဓာကိုယ်ကိုကြီးထွားမှုနှင့် ပြုပြင်ထိန်းသိမ်းမှုတို့ကိုလုပ်ဆောင်ပေးသည်။ အထက်ပါအုပ်စုတွင်ပါဝင်သည့် အစားအစာများမှာ၊ မိခင်နို့၊ ဒိန်ခဲ၊ ထို့စား၊ ဝှက်၊ အခြားပဲအမျိုးမျိုး၊ ဘဲသား၊ ဝက်သား၊ အမဲသား၊ ဂဏန်း၊ ပုစွန်၊ ငါး၊ ဥအမျိုးမျိုး၊ ကင်းပုံ၊ ငါးငါးရှည်နှင့် အခြားတိရစ္ဆာန်၏အသားများပါဝင်သည်။

အင်အားကိုဖြစ်စေသည့်အစားအစာအုပ်စု။ ။

အဆိုပါအစားအစာများမှာကဏ္ဍပိုက်ဓာတ်ခေါ်ကဆီဓါတ်နှင့်ဆီအမျိုးတို့ပါဝင်ပြီး ခန္ဓာကိုယ်လှုပ်ရှား မှုအတွက်မီးသိုဆီလည်းဖြစ်သည်။ ကဆီ ဓါတ်များစွာပါသော အစားအစာများမှာ၊ ထမင်း၊ ခေါက်ဆွဲအမျိုးမျိုး၊ အာလူး၊ ကနွန်၊ ဝိန်းဥ၊ ချောက်ဥ၊ ပြောင်းဗူး၊ ပေါင်မုန့်၊ သကြား၊ ကြံချီး နှင့် ပျားရည်တို့ပါဝင်သည်။ အဆီဓါတ်များ စွာပါသော အစား အစာများမှာ၊ အုန်းနို့၊ ဟင်းချက်ဆီအမျိုးမျိုး၊ ထောပတ်နှင့်အခြားတိရစ္ဆာန်အဆီများဖြစ်သည်။

ရောဂါကို အကာအကွယ် ပေးသောအစားအစာအုပ်စု။ ။

ဤအုပ်စုတွင်အရေးပါသောဗိုက်တာမင်များနှင့် သတ္တုဓါတ်များပါဝင်သည်။ အဆိုပါတို့တွင်အချိန်အခါအားဖြင့်အနည်း အလယ်သာလိုအပ်သောဗိုက်တာမင် ခေ၊ ဘီအုပ်စု၊ ဘီ၊ ဒီ၊ အီး၊ ခေ၊ သံဓါတ်၊ အိုင်အိုဒင်းဓါတ်၊ ထုံးဓါတ်နှင့်ကျန်းမာရေးကောင်းမွန်ရန်လိုအပ်သောအခြားဓါတ်များလည်းပါဝင်သည်။ ဖေါ်ပြပါအုပ်စုတွင်ပါဝင်သောအစားအစာများမှာအသီးအနှံနှင့် ဟင်းသီးဟင်းရွက်များဖြစ်သော်လည်းအချို့တိရစ္ဆာန်များနှင့်သောအစားအစာ



Foods and nutrients

proper nutrition to maintain their strength and endurance.

Nutrition requirements

A pregnant woman must pay special attention to nutrition. Her diet must provide the nutrients the baby needs to develop properly. Otherwise, both her health and that of her baby can be affected.

A pregnant woman needs to eat a varied and balanced diet. Foods high in calcium, iron, phosphorus, magnesium, vitamin D, and folic acid are very important. These vitamins and minerals are needed for the baby to form healthy cells. A pregnant woman must get enough nutrients for both herself and the baby. If she doesn't, she may feel weak as the vitamins and minerals stored in her body are taken away by the foetus.


Protein foods such as meat, fish, and eggs are equally necessary. Protein supplies the building blocks for all of the baby's body tissues, so lack of protein can affect development of the baby's whole body. But it is the baby's brain that can be most affected. A baby brain's grows most rapidly just before and after birth. If the mother's diet does not supply enough protein, normal brain development does not take place. In fact, it will never take place, even if the baby later gets more protein. Throughout life, then, the baby will be mentally retarded, a victim of its mother's poor diet.

A pregnant woman should eat meals at least 5 times a day, which includes 2 snacks that contain a variety of balanced diet from three food groups commonly known as foods for growth and repair, foods for energy and foods for protection. In addition, all women of child bearing age should be supplemented with Folic Acid, Iron (200 mg per day) and Vitamin B1 (10 mg per day) as long as the food provided is not enough.

Foods for growth and repair:

This food group is also named as body building foods. This group contains proteins, a type of nutrients used by the body for growth, maintenance and repair of body tissues. They include breast milk, cheese, tofu, soybeans, other beans, duck, pork, beef, crab,

“Mother's nutrition before and during pregnancy influences growth and development of the foetus and also its birth weight; it also affects her chances of surviving the delivery”



Foods and nutrients



ကိုယ်ဝန်ဆောင်မိခင်တစ်ယောက်သည်အောက်ပါအတိုင်းနေ့စဉ်စားသုံးသင့်သည်

တို့သည်လည်း ဤအုပ်စု အတွက် အရေးကြီးသောအာဟာရများဖြစ်ကြသည်



ကဆီ ဓါတ်
များစွာပါသော
အစားအစာများမှာ၊
ထမင်း၊ ခေါက်
ဆွဲအမျိုးမျိုး၊
အာလူး၊ ကဖုန်းဥ၊
ပိန်းဥ၊ မျောက်ဥ၊
ပြောင်းဖူး၊
ပေါင်မုန့်၊ သကြား၊
ကြံ့ရိုး နှင့်
ပျားရည်တို့ပါဝင်သည်။

ကိုယ်ဝန်ဆောင်မိခင်တစ်ယောက်သည်အောက်ပါအတိုင်းနေ့စဉ်စားသုံးသင့်သည်

- ဆန်နို့ဆီတူးတစ်လုံးချက်
- ပဲအကြမ်းပုတ်တစ်လုံးခန့် (ချွက်ရသေးမှီ ၅၀ ဂရမ်ခန့်)
- ကြက်ဥ (သို့မဟုတ်) ဘဲဥ တစ်လုံး + အသား + ကြက်သား၊ ငါး ခန့်လျှင်စားပါ
- အရွက်ကြီးသောဟင်းသီး၊ ဟင်းရွက်
- အသီးအနှံနှင့်အခြားဟင်းရွက်များ
- ဟင်းချက်ဆီ

ကျန်းမာသောကလေးမွေးဖွားရန်အတွက် ကိုယ်ဝန်ဆောင်မိခင်အားလုံးသည်ကိုယ်ဝန်ဆောင်အားဆေး၊ သတ္တုဓါတ်၊ အပိုသံဓါတ်၊ ဗီတမင်အက်စစ်ဓါတ် နှင့် ဗီတာမင် ဘီတို့ကိုမပျက်မကွက်စား သုံးသင့်သည်။

မူရင်း - Healthy Pregnancy, Health Baby by Andrea Menejee (BBC)

မူရင်း -

- Health Pregnancy, Healthy Baby- Health Messenger magazine Issue No. 19/20033
- Targeting Wellness: The Core-Marvin R, Levy, Mark Dignan and Janet H. Shirreffs/1992
- Understanding Health/Second Edition - William M. Kanel/Random House School Division/ New York



Pregnant mother should eat every day as follows:

shrimp, fish chicken, eggs, squid, eel and other animal meats.

Foods for energy:

These foods are good sources of carbohydrates or fats (types of nutrients) used by the body to provide fuel for physical activity. Foods rich in carbohydrates are rice, noodles, potato, sweet potato, taro, yam, corn, bread, sugar, sugar cane and honey. Those high in fats are coconut milk, cooking oil, butter, and animal oils.

Foods for protection:

This food group contains essential vitamins and minerals, types of nutrients that work with the bodybuilding and en-

ergy foods in preventing and fighting diseases and illnesses. They contain micro-nutrients classified as vitamin A, B, C, D, E, K, iron, iodine, calcium and many others, which are necessary for health. Foods in this group include mainly fruits and vegetable, but animal foods are also very important sources of these nutrients.



Pregnant mother should eat every day as follows:

- almost 1 milk tin of raw rice (8-9 cups of cooked rice/flour)
- 1 or more cups of beans (about 50 grams raw)
- 1 egg + meats + chicken, fish, if available
- a little more than 1/2 cup of leafy green vegetables
- 1/2 cup of fruit, or other vegetables
- plenty of oil to cook foods

All pregnant women should be sure to take their prenatal vitamins and minerals - the extra iron, calcium, folic acid and B vitamins are important in ensuring a healthy delivery and healthy baby!

Source: Healthy Pregnancy, Health Baby by Andrea Menefee (Burmese Border Consortium)

“Foods rich in carbohydrates are rice, noodles, potato, sweet potato, taro, yam, corn, bread, sugar, sugar cane and honey.”

Sources:

- Health Pregnancy, Healthy Baby- Health Messenger magazine Issue No. 19/20033
- Targeting Wellness: The Core-Marvin R, Levy, Mark Dignan and Janet H. Shirreffs/1992
- Understanding Health/Second Edition - William M. Kanel/Random House School Division/New York



မိခင်နို့တိုက်ခြင်း

ကျန်းမာရေးစေတမာန်သဖွဲ့

မိခင်နို့

- ကလေးငယ်၏အသက် ၆ လအထိလိုအပ်သော အာဟာရများအတိအကျပါရှိသည်။
- အလွယ်တကူအစာကျေလွယ်၍ခန္ဓာကိုယ်မှထိရောက်စွာအသုံးချနိုင်သည်။
- ကူးစက်ရောဂါများကိုကာကွယ်ရန်မိခင်၏ကိုယ်ခံအားကိုဝေမျှပေးသည်။

မိခင်နို့တိုက်ခြင်း

- မိခင်နှင့်ကလေးကိုသယောဇဉ်ချစ်ခင်နှောင်ဖွဲ့မှုဖြစ်ရန်အထောက်အကူပေးသည်။
- မိခင်နို့တစ်မျိုးတည်းသာကလေးအားတိုက်လျှင် ၆ လအထိကိုယ်ဆောင်ခြင်းကိုတားထားနိုင်သည်။
- မိခင်နို့တိုက်ခြင်းသည်နို့ဘူး(အခြားနို့အစားထိုး)တိုက်ခြင်းထက်ငွေအကုန်အကျနည်းသည်။

ဤဆောင်းပါးတွင် ကျန်းမာရေးဝန်ထမ်းများ၊ လူမှုရေးဝန်ထမ်းများနှင့်မိခင်များအတွက်မိခင်နို့တိုက်ခြင်း၏အားသာချက်များကိုလေ့လာနိုင်ပြီးဝဟသုတနှင့်လမ်းညွှန်မှုများကိုလည်းပေးပါလိမ့်မည်။

ကလေးမွေးဖွားခြင်းကိစ္စသည် မိခင်၏စင်သားများကိုနှိုးထွက်စေရန် လှုံ့ဆော်ပေးသည်။ မိခင်နို့သည် ကလေးငယ်များ အတွက် သဘာဝအစားအစာ ဖြစ်သည်။ မိခင်နို့အား အစားထိုးအတွက်လုပ်ရန်တွင် လည်းမိခင်နို့ကဲ့သို့ ပိုမိုတူပြုလုပ်နိုင်စွမ်းမရှိပေ။

မိခင်နို့သည် အတူတူထွက်ထားသောနို့မှန်သော်လည်း အားသာချက်များစွာကိုပေးနိုင်စွမ်းရှိသည်။ မိခင်နို့သည် ကူးစက်ရောဂါများကိုကလေးများအနေဖြင့်ခုခံနိုင်စွမ်းရှိရန်အတွက် မိခင်၏ခန္ဓာကိုယ်မှရောဂါများအား တိုက်ခိုက်နိုင်စွမ်းရှိသည်။ ပစ္စည်းများကိုကလေးငယ်အားလွှဲပြောင်းပေးသည့်ပစ္စည်းလည်းဖြစ်သည်။ မိခင်နို့သောက်သုံးရသောကလေးသည် အာဟာရချို့တဲ့ခြင်း၊ အာဟာရလွန်ကဲခြင်း၊ ကိုယ်အလေးချိန်များလွန်းခြင်းနှင့် ဝမ်းချုပ်ခြင်းဖြစ်ပွားမှုမရှိပါ။ မိခင်နို့သည် အင်ပြင်အသားထွက်တတ်သည့်ဓါတ်မတုံ့ခြင်းကိုနည်းပါးစေသည်။ အမှန်စင်စစ်မိခင်နို့သည် အထူးနို့မှန်များ ထက်စွဲအကုန်အကျလည်းနည်းပေးပါသည်။

မိခင်နို့တိုက်ခြင်းသည်မိခင်အားလည်း အကျိုးရှိစေပါသည်။ နို့တိုက်ခြင်းဖြင့် သားအိမ်အား ပိုမိုကျုံ့စေပြီးမူလ အနေအထားသို့လျင်မြန်စွာရောက်ရှိစေနိုင်သည်။ ထို့အပြင် မိခင်နှင့်ကလေးအားလည်းစိတ်အားဖြင့်ပိုမိုသံဃာတင်တွယ်စေပါသည်။

မိခင်အားလုံးထိုင်းလိုလိုသည် သူတို့၏ရင်သွေးငယ်များကိုနို့တိုက်နိုင်စွမ်းရှိသည်။ သူတို့သည်မိခင်နို့အလိုအလျောက်ထုတ်လုပ်နိုင်ရန် သူတို့၏တစ်နေ့တစ်ရက်သုံးသည့်အစား အစာတို့တွင်ကယ်လိုရီ ၅၀၀ မှ ၁၀၀၀ အထိ အပိုထပ်ဆောင်းထုပေးရမည်။ သူတို့သည်အရည်များကိုလည်းသောက်သုံးရမည်။ ကလေးငယ်တစ်ဦးအတွက်မိခင်နို့တစ်မျိုးတည်း

သားအသင့်အလျော်ဆုံးဖြစ်သည်။ မိခင်နို့တိုက်လျှင်မွေးစမှ၆လအထိအခြား အစားအစာနှင့်ရေအပါအဝင်အခြားအရည်တို့တိုက်ကျွေးရန်မလိုပါ။ မိခင်နို့သည်အချိန်တိုင်းကလေးအတွက်အကောင်းဆုံးဖြစ်သည်။ မိခင်နို့၏အစားထိုး ဖြစ်သော နို့အနို့၊ နို့မှုန့်၊ အရည်၊ နို့မှုန့်နှင့်ကဆီခေါက်အစားအစာတို့သည်မိခင်နို့ထက် နိမ့်ကျ ပြီးညံ့ရှင်းသည်။ ပူအိုက်သောနေရာသို့ပို့ပေးကလေး ငယ်အတွက်မိခင်နို့တွင်ရေအလိုအလောက်ပါရှိသည်။ ကလေးရေဓာတ်ပြည့်စုံရန်အချို့ရေ သို့မဟုတ် အခြားအရည်အပိုထပ်တိုက်ရန် မလိုအပ်ပေ။ အဆိုပါရေနှင့် အရည်တို့သည်ကလေးအတွက်အန္တရာယ်ဖြစ်စေပြီး ဝမ်းရောဂါခြင်းနှင့်အခြားရောဂါများဖြစ်စေနိုင်သည်။

အမျိုးမျိုးသောမိခင်နို့များ

နို့ဦးရည်

မွေးဖွားပြီး ပထမဦးဆုံးနေ့များတွင် မိခင်နို့သည် ပျော့ပျော်နေပြီးမည်သည့် အရာမှမရှိ သည် အတိုင်းဖြစ်နေမည်။ နို့ဦးရည်ဟုခေါ်သောအရောင်နို့အနည်းငယ်သာထွက်မည်။ အဆိုပါနို့ဦးရည်တွင် အခြားနို့များထက်ခုခံအားပစ္စည်းများပိုမိုပါရှိသည်။ အပြင်ကလေးများအတွက် လည်းအာဟာရဖြစ်ပြီးကူးစက်ရောဂါများကိုလည်း အကာအကွယ်ပေးသည်။ မိခင် နို့ရရှိရန်အတွက်စောင့်ဆိုင်းနေစဉ် အခြားမည်သည့် အစားအစာကိုမတိုက်ကျွေးရန်မလိုအပ်ပေ။ တချို့လူမျိုး အသိုင်း အဝိုင်းတွင်နို့ဦးရည်အားကလေးငယ်ကိုတိုက်ကျွေးခြင်းမပြုရန်အကြံပေးကြသည်။ ထိုအကြံပေးချက်သည် မှားယွင်းသောအချက်ဖြစ်သည်။

သက်ရင့်နို့ရည်

မွေးဖွားပြီးရက်အနည်းငယ်တွင် မိခင်၏ ရင်သားများသည် စတင်ပြီး ကြီးထွားပြည့်ဖြိုးလာ နိုင်ပြီး တစ်ခါ တစ်ရံ တင်းမာနေတတ်သည်။ ထို့နောက်ကလေးငယ်လိုအပ်သောသက်ရင့်နို့ရည်ကိုစတင်ထုတ်ပေးသည်။ တစ်ခါတစ်ရံ ၂ ရက်အတွင်း ရရှိ၍တစ်ခါတစ်ရံ ၂ ရက်ထက်ပိုကြာတတ်သည်။ မွေးဖွားခြင်း ကလေးငယ်အားခဏ၊ ခဏနို့ရုံစေခြင်း သည်သက်ရင့်နို့ရည် ရရှိရန်ပိုမိုမြန်



Breastfeeding

Health Messenger Magazine

This article provides knowledge and guidelines to help health workers, social workers and mothers to learn the advantages of breastfeeding.

The birth process stimulates the mother's breasts to produce milk. This milk is the natural food for infants. Modern science has not yet been able to duplicate the composition of human milk for artificial feeding.

Human milk provides an infant with a number of benefits that artificial formula does not. It transfers disease-fighting substances from the mother's body, providing the baby with a greater resistance to infections. Breast-fed infants are also less likely to be overweight or underweight and constipated. In addition, breastfeeding reduces the occurrence of allergies, and it is, of course, less expensive than artificial feeding.

Breastfeeding has benefits for the mother as well. It causes the uterus to contract back to its normal size more quickly. In addition, the intimacy involved in breastfeeding may strengthen the emotional bond between mother and child.

Almost all mothers are capable of breast-feeding their infants. They must

include an extra 500 to 1000 calories per day in their diet to produce an adequate supply of milk. They must also drink an extra liter or more fluid.

Breast milk alone is the best possible food and drink for a baby. No other food

or drink is needed for about the first six months of life. From the moment of birth up to the age of six months, breast milk is all the food and drink a baby needs. It is the best food a child will ever have. All substitutes, including cow's milk, infant formula, milk powder solutions, and cereal meals, are inferior. Even in hot, dry climate, breast milk contains sufficient water for a young baby's needs. **Additional water or sugary drinks are not needed** to quench the baby's thirst. They can also be harmful leading to diarrhea and other illnesses.

Different kinds of breast milk

Colostrum:

For the first days after the delivery the breasts feel soft and empty and secrete only small amounts of yellowish milk, called colostrum. The colostrum contains more anti-bodies than the later milk. It is nutritious and helps to protect babies against infections. The baby does not need any other food or drink while waiting for the mother's milk to come in. In some community, mothers are advised not to feed this colostrum to their babies. This advice is wrong.

Mature Milk:

A few days after giving birth, the mother's breasts start to feel full and sometimes hard. They begin to produce mature milk with all the nutrients that the baby needs. Sometimes it comes in 2 days or more. It comes more quickly if the baby is allowed to suckle frequently from the time of delivery. This situation is called unrestricted feeding.

Breastfeeding

- **Helps the mother and baby to bond;**
- **Helps to delay a new pregnancy for 6 months if it is exclusive breastfeeding; and**
- **Costs less than artificial feeding.**

Breast Milk

- **Contains exactly the nutrients that a baby needs up to the age of 6 months;**
- **Is easily digested and efficiently used by the body; and**
- **Shares the mother's immunity that protects a baby against infections.**



မိခင်နို့တိုက်ခြင်းနှင့်ပတ်သက်သည့်အဖြစ်များသည့်ပြရ နာများ

လုံးဝမိခင်နို့အား
တိုက်ကျွေးသည်ဆို
ရာတွင်ကလေးငယ်
အားအခြားအစား
အစာနှင့်အရည်များ။
ရေ များတိုက်
ကျွေးခြင်းပြုရ။
မိခင်နို့တစ်မျိုးတည်းသာ
တိုက်ခြင်းကိုဆိုလိုသည်။
ကြုံ့ထိုးလျှင်
တောင်ရေမတိုက်ရပါ။

မွေးဖွားပြီးပြီးခြင်း
ထွက်
သောအဝါရောင်နို့
ရည်သည်နို့ဦး
ရည်ဖြစ်သည်။
ထိုနို့ရည်တွင်
ရောဂါများကိုခုခံ
နိုင်သောပစ္စည်းများပါဝင်
သောကြောင့်ကူးစက်
ရောဂါကိုကာကွယ်ရန်အ
ကောင်းဆုံးဖြစ်သည်။

ဆန်စေသည်။ အဆိပ်အခြေအနေ ကိုဟန့်တား
ခြင်းမရှိသောနို့တိုက်ကျွေးခြင်းဟုခေါ်ဆိုသည်။

မိအရေးကြီးသည်။

ရှေ့ထွက်နို့ရည်နှင့်နောက်ပိုင်းထွက်နို့ရည်။

မိခင်နို့တိုက်ခြင်းနှင့်ပတ်သက်
သည့်အဖြစ်များသည့်ပြရ နာများ

နို့တိုက်ရာတွင်ထွက်သောနို့ရည်သည်တစ်မျိုးတစ်
စားတည်းမဟုတ်ပေ။ ပထမပိုင်းနို့တိုက်ရာတွင်
နို့သည် မီးခိုးရောင်ဖြစ်ပြီး ခရုကျသည်။ ပရိုတင်း
(အသား) ဓါတ်များပါဝင်သည်။ ဗိုက်ဗားမင်းနှင့်
နို့သကြားဓါတ်များ ပါဝင်သော လည်းအဆီဓါတ်
များစွာမပါဝင်ပေ။အဆိပ်အခြေအနေ ကိုဟန့်တား
ရည်ဟုခေါ်သည်။ နို့တိုက်ပြီးခါနီးတွင်နို့သည်ပို
မိဖြူမွေးလာသည်။ အဆိပ်အခြေအနေ ကိုဟန့်တား
ထွက်နို့ရည်ဟုခေါ်သည်။ နောက်ပိုင်းထွက်နို့ရည်
တွင်အဆီဓါတ်ပိုမိုပါဝင်ပြီးအင်အားအတွက်ပို

ရင်သားတင်းမာခြင်း။ ။

တစ်ခါတစ်ရံ ရင်သားများသည်ရောင်ရမ်းခြင်း၊ နာ
ကျင်ခြင်း၊ တင်းမာခြင်းနှင့်ရင်သားများတွင်အ
ရည်များစုဆောင်းနေတတ်ပြီးနို့မစီးမဆင်းသည့်
အခြေအနေဖြစ်တတ်သည်။ ဤကဲ့သို့အခြေအနေ
ကိုရင်သားတင်းခြင်းဟုခေါ်သည်။ အဆိပ်အခြေ
အနေသည် မိခင်နို့တိုက်ကျွေးမှု နောက်ဆုံးခြင်း
ကြောင့်ဖြစ်သည်။ ကာကွယ်ရန်မှာ မွေးကလေးကို
မွေးပြီးပြီးခြင်းနို့စို့ရန်ခွင့်ပြုရမည်။ ပြုစုကုသရန်
အတွက်မိခင်အားသူမ၏နို့ရည်အချို့ကိုညှစ်

အသက်အရွယ်အလိုက်မိခင်နို့တိုက်ကျွေးခြင်း

မွေးစကလေးငယ်များအတွက်။ ။

မွေးပြီးပြီးခြင်းပထမနာရီပိုင်းအတွင်းတွင်မိခင်နို့
တိုက်ခြင်းကိုစတင်ပါ။ နို့ဦးရည်ကိုလည်းတိုက်ကျွေးပါ။

မွေးစမှ ၆လကလေးများအတွက်။ ။

ကလေး၏အသက် ပထမ ၆လ အထိ၊ မိခင်၏နို့တစ်မျိုး
တည်းကိုသာ တိုက်ကျွေးပါ။ (ခရု နှင့် အခြားအချို့ရည်
များ လုံးဝမတိုက်ရ)

၇လ မှ ၁၁လ ကလေးများအတွက်။ ။

ကလေးငယ်ကြီးထွားဖွံ့ဖြိုးရန်မိခင်နို့တစ်မျိုးတည်းဖြင့်
မလုံလောက် ပေ။ သို့သော်မိခင်နို့သည် ဆက် လက်
၍ကလေး၏အစားအစာအဖြစ်အလွန်အဓိကကျအ
ရေးကြီးသည်။

၁၂လ မှ ၂၃လ ကလေးများအတွက်။ ။

ဤအသက်အရွယ်တွင်ကလေးများသည်အခြား
မိသားစုဝင်များ စားသည့်အစားအစာကိုစတင်စားလုံး
ရန်အဆင်သင့်ဖြစ်ပါပြီ။မိခင်များသည်ကလေးအသက်
၂ နှစ်အထိမိခင်နို့ကိုဆက်လက်တိုက်ကျွေးသင့် သည်။

၂၄လ(၂နှစ်)အသက်ကလေးများအတွက်။

ဤအသက်အရွယ်တွင်ကလေးအများစုကိုမိခင်နို့တိုက်
ကျွေးခြင်းမှရပ်ဆိုင်းကြသည်။ သူတို့ အတွက်လို
အပ်သောအာဟာရများကိုအစားအစာအမျိုးမျိုး
တို့မှရယူစားသောက်ရန်အဆင်သင့် ဖြစ်နေကြ
ပြီဖြစ်သည်။



Common breastfeeding problems

Fore milk and hind milk:

The milk is not the same throughout a feeding. First the milk looks gray, watery and contains proteins, vitamins and lactose, but not much fat. This is the fore milk. Then at the end of a feed, the milk becomes whiter; it is called the hind milk. It contains more fat, which is important for producing energy.

Common breastfeeding problems

Engorgement:

Sometimes, breasts become swollen, painful, hard, and the milk does not flow well due to collection of fluid and milk in the breasts. This condition is

diagnosed as engorgement of breast, which is usually due to delaying breastfeeding. This condition can be prevented if the newborn is allowed to suckle frequently from the time of delivery. To manage the engorgement of breast, let the mother express out some of the milk from her breasts and keep them warm to help milk flow.

Blocked duct:

Sometimes, a painful and tender mass can be experienced in some part of a breast. It can be a condition that the milk is not getting out of that part of a breast and could be diagnosed as block duct. The condition may be managed by feeding baby more frequently on that side of the breast and gently

“Exclusive breastfeeding means that the baby receives no other food or drink but breast milk only, not even water for hiccups.”

Breastfeeding according to chronological order

Newborn babies:	Start breastfeeding during the first hour of delivery and feed colostrum.
Children 0 to 6 months:	Exclusive breastfeeding is highly recommended for the first six months of the baby's life.
Children 7 to 11 months	Breast milk alone does not provide enough nutrients for a baby's growth and development. But breast milk still remains the most important part of the baby's diet.
Children 12 to 23 months:	At this age, children are ready to start eating the same foods as other family members. Mothers should continue to breastfeed at least until the baby is 2 years old.
Over 24 months (2 years):	At this time most children stop breastfeeding. They are now ready to receive all of the nutrients that they need from all kind of foods.

“Colostrum is the first yellow milk produced by the mother just after the delivery. It is rich in antibodies and therefore is the best protection against infections.”



နို့သီးတွင်အနာဖြစ်ခြင်းကွဲခြင်း ။

ထုတ်စေပြီး၊ ရင်သားကိုပူနွေးအောင်ထား၍နို့ရည်ထွက်မှုကိုအထောက်အကူပြုပါစေ။

နို့လမ်းကြောင်းပိတ်ခြင်း။ ။

တစ်ခါတစ်ရံနာကျင်မသောအကြိတ်ကိုနို့အုံ၏အစိတ်အပိုင်းတစ်ခုခုတွင်တွေ့ရှိခံစားရနိုင်သည်။ ထိုအခြေအနေသည်နို့အုံ၏အစိတ်အပိုင်းတစ်ခုခုမှနို့မစီးဆင်းနိုင်ခြင်းကြောင့်ဖြစ်ပြီးနို့ကြောင်းပိတ်သည်ဟုအမည်ပေးနိုင်သည်။ ပြုစုကုသရန်အတွက်ကလေးငယ်အား ထိုဖြစ်ပွားဆဲသည်ရင်သားကိုခဏခဏဖိနှိပ်ပေးရမည်။ ညင်သာစွာအကြိတ်ကိုနှိပ်နယ်ခြင်းဖြင့်နို့သီးခေါင်းထဲသို့နို့ရည်များရောက်စေရမည်။ ထိုအပြင်ကလေးအားနို့တိုက်စဉ်ပုံစံပြောင်းလဲလျှင်လည်းကောင်း၊ ကွယ်မှုပေးနိုင်သည်။ ဥပမာ၊ ကလေးအား မိခင်ရှေ့တွင်ထားပြီးနို့တိုက်ခြင်းမှလက်မောင်းနှင့်ထိမ်းပြီးနို့တိုက်ခြင်းဖြစ်သည်။

ရင်သားရောင်ရမ်းခြင်း။ ။

ရင်သားတင်းခြင်းသို့မဟုတ်နို့လမ်းကြောင်းပိတ်ခြင်းတို့သည်တစ်ရက်သို့မဟုတ် နှစ်ရက်ထက်ပိုပြီးဆက်လက်တည်ရှိနေလျှင်ကူးစက်ရောဂါပေါက်ဖွယ်ရင်သားရောင်ရမ်းခြင်းအဆင့်သို့ရောက်ရှိသွားနိုင်သည်။ ဆက်လက်၍ရင်သားတွင်ပြည်ထည်သောအခြေအနေသို့လည်းပြောင်းလဲသွားနိုင်သည်။ အထက်ပါအခြေအနေတွင်ရင်သားသည်အလွန်နာကျင်မည်။ နေမကောင်းဖြစ်မည်။ ကိုယ်အပူချိန်လည်းမြင့်တက်နေမည်။ သက်သာစေရန်အတွက်နို့ရည်ကိုညှစ်၍ကလေးကိုအဆက်မပြတ်တိုက်ကျွေးရန်လိုအပ်သည်။ အထက်ပါနည်းအတိုင်းမပြုလုပ်နိုင်လျှင် မိခင်နို့ကိုညှစ်ထုတ်ပြန်ရန်လိုအပ်သည်။ မိခင်အားသင့်လျော်သောပဋိဇီဝဆေးပေးရန်နှင့်အနားပေးရန်လည်းလိုအပ်သည်။

နို့သီးတွင်အနာဖြစ်ခြင်းကွဲခြင်း ။

အဆိုပါရောဂါသည်အမြဲတမ်းအကောင်းဆုံးကုသမှုဖြင့်သည်ကလေးအားပထမအကြိမ်နို့တိုက်ခြင်းမှစပြီးအကောင်းဆုံးတယ်ကပ်ထားစေခြင်းဖြစ်သည်။ နို့တိုက်သည့်ပုံစံမှန်လျှင် ကလေး

သည်အလွယ်တကူနို့သီးခေါင်းအားကိုက်မိနိုင်ပြီးနို့သီးများတွင်အနာဖြစ်ပေါ်စေနိုင်သည်။ နို့သီးခေါင်းသည်ကလေး၏ပါးစပ်အတွင်းဝယ်ချောပြည့်ဝစွာမဝင်မီလျှင်လည်း အဆိုပါ အခြေအနေမျိုးကိုဖြစ်ပေါ်စေတတ်သည်။ နို့သီးအနာသည်မိခင်၏နို့သီးထဲသို့လည်း ဖြစ်တတ်သည်။ သို့မဟုတ်ရင်သား များတင်းလျှင်လည်းဖြစ်တတ်သည်။ ထိုအဖြစ်မျိုးကိုကုသရန် ရန်ကလေးအား နို့တိုက်သည့် အနေ အထားကိုမှန်ကန်အောင်ထားရန်လိုအပ်သည်။ မိခင်၏နို့သီးအပေါ်တွင်နောက်ပိုင်းထွက်သည့်နို့ရည်တစ်စက်ခန့်ပုံထားလိမ့်မည်။ သို့မဟုတ်နို့သီးခေါင်းနှင့်ကလေးပါးစပ်ကိုဆေးပြာ သုတ်လိမ့်မည်။ ဤကဲ့သို့ပြုလုပ်ခြင်းအားဖြင့် နို့သီးအနာများသက်သာပျောက်ကင်းစေနိုင်သည်။ နို့မကျန်အောင်ကလေးအားနို့တိုက်ပြီးလျှင်လက်သို့မဟုတ်ညှစ်သည့်ကိရိယာဖြင့်နို့အားညှစ်ထုတ်ပေးရန်လည်းအရေးကြီးသည်။

နို့သီးတိုခြင်း၊ ပြားခြင်း။ ။

အချို့အမျိုးသမီးများတွင်နို့သီးပြားခြင်း၊ တိုခြင်းဖြစ်တတ်သည်။ နို့သီးပြားခြင်း သည်အထူးသဖြင့် ပထမဦးဆုံးမွေးသောကလေးတွင်တွေ့ရတတ်သည်။ နို့သီးအများစုကို ရှည်အောင်ဆွဲထုတ်နိုင်သည်။ သို့သော်တချို့သည်နို့သီးခေါင်းများသည်အောက်ထိုးဖြစ်နေလျှင်ဆွဲထုတ်ရန်မဖြစ်နိုင်ကြပေ။ နို့သီးသည်အလွယ်တကူရှည်ထွက်မလာလျှင်ကလေးအားအကူအကူအညီပေးရန်လိုအပ်သည်။ ဆိုလိုသည်မှာကလေး၏ပါးစပ်အတွင်းသို့နို့အုံကိုထိုးပေးရမည်။ နို့အုံပျော့စေရန်နို့အနည်းငယ်ကိုလည်းညှစ်ထုတ်၍နို့သီးခေါင်းကိုကလေးအလွယ်တကူ စုပ်နိုင်ရန်ပြုပြင်ပေးရမည်။

မူရင်းကိုးကားချက်။ ။

- Understanding Health by William M. Kane, Random House School Division, New York/ (Second Edition)
- Facts for life/ published jointly by UNICEF, WHO, UNESCO and UNFPA/ 1993
- Health Messenger, Khmer Edition, Issue No. 11/ 2002

နို့သီးအနာသည်မိခင်၏နို့သီးတိုလျှင်လည်းဖြစ်တတ်သည်



Sore and cracked nipples:

massage the mass towards the nipple. It can also be prevented by changing the position of the baby for the feed e.g. instead of the baby lying in front of the mother it can lie under her arm.

Mastitis:

If engorgement of the breast or blocked duct continues for more than a day or two, the lesion can become infected and develop into mastitis, which could later turn into a breast abscess. The breast becomes very painful, and the mother usually feels unwell and has fever. It is important to remove the milk by feeding the baby continuously. If this is not possible, mother should express her milk. It may be necessary to give appropriate antibiotics and rest to mother.

Sore and cracked nipples:

Sore nipples are very common and the best way to prevent them is by practicing good attachment from the very first breast feed. If a baby bites a nipple with the gums due to bad position of breastfeeding, it becomes sore. The baby usually does this because the nipple is not completely inside the mouth. Sore nipples are more common when a mother's nipples are short, or if her breasts are swollen. To prevent this lesion, check the baby's position when suckling and correct it and ask the mother to leave a drop of hind milk on the nipple or apply gentian violet for both baby's mouth and mother's nipple. It will help to heal. It is also necessary to empty the breast by hand or with pump.

Flat nipples:

Some women have short flat nipples. Flat nipples are common, especially in mothers who are having their first child. Most mothers are able to stimulate the nipples to get them out but if they are inverted, which is rare, then it is not possible. If the nipple does not stretch out easily, the baby may need extra help at first to take enough portion of the breast into his or her mouth. She can express some milk to soften her breasts, so that it will be easier for the baby to suck the nipple.

Reference

- Understanding Health by William M. Kane, Random House School Division, New York/ (Second Edition)
- Facts for life/ published jointly by UNICEF, WHO, UNESCO and UNFPA/ 1993
- Health Messenger, Khmer Edition, Issue No. 11/ 2002

“Sore nipples are more common when a mother's nipples are short”





ထမင်းရည်မလောက်သောအခါ နှင့် ပထမဆုံးအစားအစာများ -
ကြီးထွားခြင်းနှင့် ဖွံ့ဖြိုးခြင်း၏ အဓိကသော့ချက်

အာနိသိရာ မန်နီဖီ၊ ဘီဘီစီ

၆ လအရွယ်နှင့် ၂ နှစ်အရွယ်ခန့်ရှိသော ကလေးငယ်များသည် နို့ကိုသောက်သုံးခြင်းစ၍နည်းလာသည်။ သို့သော်လည်းသူတို့သည်လျင်မြန်စွာ ကြီးထွားပြီး၊ လျင်မြန်စွာ ဖွံ့ဖြိုးလာသည်။ ဤအချိန်တွင် ဤကလေးများသည်ကြီးထွားမှုရပ်တံ့သွားရန်နှင့် အဟာရချို့တဲ့ရန် အလွန်လွယ်ကူလှပါသည်။ ဤသည်ကိုကာကွယ်ရန် နှစ်အောက်ကလေးများနှင့်ကလေးငယ်များကို ကြီးထွားနိုင် သမျှကြီးထွားရန်နှင့် ဖွံ့ဖြိုးနိုင်သမျှ ဖွံ့ဖြိုးရန်မိခင်နို့အပြင် အဟာရပြည့်ဝစွာပါဝင်သောအစားအစာများကိုပါများများကေဋ္ဌးသင့်လှသည်။

ပထမဆုံးသောအစားအစာများ

ရပ်ကွက်လူထုအသိုင်းအဝိုင်းတိုင်းတွင်မွေးစ ကလေးငယ်များအတွက်ပထမဆုံးသော အစားအစာများနှင့်မတ်သက်၍ ကိုယ်ပိုင်ခလေးထုံးတမ်းများရှိကြသည်။တစ်ခါတစ်ရံ ရိုးရာအလိုက် ကေဋ္ဌးသောအစားအစာများတွင် အသားခါတ်၊ အင်အားခါတ်၊ဗိုက်ကွာမင်ခါတ်နှင့် သတ္တုခါတ်များမှာကလေးများ ကြီးထွားနိုင်သမျှကြီးထွားရန်နှင့်ဖွံ့ဖြိုးနိုင်သမျှဖွံ့ဖြိုးရန် လုံလောက်စွာပါဝင်ခြင်းမရှိဘဲ ကလေးကို အဟာရချို့တဲ့ခြင်းကဖြစ်စေသည်။

ဤအသံတွင် ထမင်းရည်ကို ပထမဆုံးသောအစားအစာအနေနှင့်အသုံးပြုကြသည်။ သို့သော်ဆန်တစ်မျိုးတည်းဖြစ်စေ အထူးသဖြင့် စွပ်မြုတ်ရည်အဖြစ်ဖြင့်ရော စပ်သောအခါ၌ဖြစ်စေ ကလေးငယ်၏ကြီးထွားမှုကိုအထောက်အကူဖြစ်လောက်အောင် လုံလောက်သောအဟာရခါတ်များမပါဝင်ပါ။

ရပ်ကွက်အတွင်းတွင်အခြားအသုံးများသော ပထမဆုံးသောအစားအစာမှာချိုသော “မလီ တံဆိပ်နို့” ဖြစ်ပါသည်။ မိခင်တော်တော်များများသည်ဤနို့သည် ကလေးများအတွက်ကောင်းမွန်ပြီး အဟာရနှင့်ပြည့်စုံသောအစားအစာ သောက်

တစ်ခုအနေနှင့်ထင်ကြသည်။ သို့ရာတွင် ဤနို့သည် သကြားနှင့်အဆီခါတ်များပါပြီး မရှိတင်း အသားခါတ်အနည်းငယ်သာပါဝင်သည်။ ဤအကြောင်းကြောင့် “မလီတံဆိပ်နို့”သည်ကလေးငယ်များအတွက်သင့်လျော်သော အစားအသောက်အဟုတ်ပါ။ ပြီးတော့ဤနို့သည် တန်ဖိုးကြီးပါသည် - ဤနို့ကိုဝယ်ရာတွင်ကုန်ကျမည့်ငွေကို လက်ဆတ်ပြီးအဟာရပြည့်ဝသောအစားအစာများဝယ်စားနိုင်ပါသည်။

အောက်တွင် ၁ နှစ်အောက်ကလေးများနှင့် ကလေးငယ်များအတွက် အသက်အရွယ်အလိုက်အဟာရစာရင်း ခန္ဓာခြုံငုံလမ်းညွှန် နည်းစနစ် ပြထား ပါသည်။

အသက်အရွယ်အလိုက်အစားအစာလိုအပ်ချက်များ

၁ နှစ်အောက်ကလေးငယ်များ (မွေးစ မှ ၆ လအရွယ်အထိ)

မိခင်နို့။ ၊ မိခင်နို့တစ်မျိုးတည်း။ သားလျင်ဤကလေးငယ်များအတွက် အကောင်းဆုံးသော အစားအစာဖြစ်သည်။ ဤကလေးငယ်များ ၆ လအရွယ်ရောက်သည်အထိလိုအပ်သော တစ်မျိုးတည်းသောအစားအစာဖြစ်သည်။ သို့သော်မိခင်များသည်ကိုယ်ဝန်ဆောင်စဉ်တွင်အစားအစာ ပိုမိုရသင့်သည်။

မိခင်နို့တိုက်ခြင်းခံရသောကလေးငယ်များသည်ပို၍ကျန်းမာပြီး၊ ပိုမိုကြီးထွားကြသည်။ ပြီးနောက်သူတို့သည်နို့ဘူးသောက်သော ကလေးငယ်များထက်များစွာမျှတရန် အခွင့်အရေး ပိုနည်းပါးသည်။ အဘယ်ကြောင့်ဆိုသော် မိခင်နို့သည် ကလေးငယ်လိုအပ်သော အဟာရကိုတိတိကျကျ ပေးသည်သာမက ကလေးငယ်၏ရောဂါများကို တိုက်ထုတ်ရန်ပင် ပစ္စည်းများကိုလည်းပေးသည်။ နောက်ပြီး မိခင်က လက်များ၊ နို့မျှော်ရှာတွင်၊ နို့ဘူးများနှင့်ရေကို သိပ်သန့်ရှင်းအောင်မထားပါကနို့ ဘူးအတိုက်ခံရသောကလေးများသည် ပြင်းထန်သော ကူးစက်ရောဂါပိုး ဝင်ရောက်ခြင်းခံရရန် ပိုမိုအခွင့်

အသက် ၆လ အောက်ကလေးများသည်သကြားရည်သို့မဟုတ်ပျားရည်ကိုတိုက်ရန်မလိုပါ။ ထိုအရည်များသည် အန္တရာယ်ရှိနိုင်သည်။



WHEN RICE SOUP IS NOT ENOUGH: First Foods - the Key to Optimal Growth and Development

Andrea Menefee, TBBC



Between 6 months to about 2 years old, children begin eating less breast milk, but are growing and developing very quickly. During this time, they are at high risk for growth faltering and malnutrition. To prevent this, infants and young children need to be offered and eat plenty of nutritious foods, in addition to breast milk.

First foods

Every community has its own traditional first foods for babies. Sometimes, traditional foods do not have enough energy, protein or vitamins and minerals to support the optimal growth and development of a young child, and may cause the child to become malnourished.

In this area, rice soup is often used as the first food. But rice alone, and especially when mixed as a soup alone, does not contain nearly enough nutrients to support a young child's growth.

Another commonly used first food is sweet 'Mali Milk.' Many parents think that this is a good, nutritious food for children. But, this milk is mostly sugar and fats and contains only a small amount of protein. Because of this, Mali Milk is NOT a suitable food for young children. And it is expensive - the amount of money spent to purchase this milk could buy plenty of fresh, nutritious foods instead.

Below are some guidelines for feeding infants and children, according to their age.

Food needs for different ages

INFANTS: from 0 to 6 months old
Breast milk, and only breast milk, is the best food for infants. **It is the only food they need** until they are 6 months old. However, mothers should get extra food during their pregnancy. Babies who are breastfed are healthier, grow stronger, and are less likely to get sick than babies who use bottled milk, since breast milk provides not only the exact nutrition that a baby needs, but also important antibodies that help young babies fight diseases. And, if a mother uses a bottle but does not keep her hands, the bottles and water used to mix the formula very clean, bottle-fed babies will have more chance of getting serious infections.

INFANTS: from 6 - 12 months (First Foods)

When babies reach six months old, they start to become more active and need more food than just breast milk. Also, they need vitamins and minerals

“Water with sugar or honey is not necessary for children under 6 months old and can even be dangerous.”



ပထမဆုံးအစားအစာများကို ပြင်ဆင်လုပ်ခြင်း



ကလေးငယ်များအတွက်ကောင်းမွန်ပြည့်ဝသော အဟာရ = အဟာရပြည့်ဝသော အစားအစာများ မကြာခဏအစားစားခြင်းနှင့် မုန့်ပဲသရေစာများ

အလမ်းများပါသည်။

၁ နှစ်အောက်ကလေးငယ်များ (၆ လ မှ ၁၂ လအရွယ်အထိ)

ကလေးငယ်များ ၆ လအရွယ်သို့ရောက်သောအခါသူတို့သည်စတင်၍ပိုမိုလွှတ်ရှားမှု ချိလာကြပြီးနိုးအမြင်အခြားအစားအစာများ ပါလိုအပ်လာသည်။သူတို့သည် မိခင်နို့မှလုံလောက်အောင်မပေးနိုင်သော ဗိုက်ထာဝင်ခါတ်နှင့် သတ္တုဓါတ်များ(ဥပမာအားဖြင့် - ဗိုက်တာမင် အေးနှင့်သံခါတ်) လိုအပ်လာသည်။ မိခင်များသည်သူတို့၏ကလေးငယ်များအခြားအစားအစာများကိုစတင်စားသောက်နေသော်လည်း နို့ကိုက်ခြင်းကိုဆက်လက်လုပ်ဆောင်နေရမည်ဖြစ်သည်။

ကလေးငယ်များကို အစားအစာအသစ်များကိုဖြေးဖြေးနှင့် ဂရုစိုက်စကောင့် နေမည်ဖြစ်သည်။ ဤပထမစားသောအစားအစာများသည် သိပ်ပြီးသန့်ရှင်း၊ ပျော့ပြောင်းရမည်ဖြစ်ပြီး ခါတ်စုံ ရောနှောထားသောအစားအပြင် အစား အစာ အုပ်စုများမှ အစားအစာအားလုံးပါဝင်ရပါမည်။ ကလေးငယ်များကို မိခင်နို့မကိုက်တော့မှီ အစားအစားနည်းနည်းစီကောင့် ပေးရမည်။

ပိုကြီးသောကလေးများ ၁ နှစ်အထက်

ကလေးသည် စတင်၍နို့လျော့လျော့သောက်ပြီး အခြားအစားအစာပိုမိုစားလာသည်အချိန်တွင် စစ်ဆေး အဟာရပြည့်ဝသော အစားအစာကို တစ်နေ့ကုန်လုံး နည်းနည်းနှင့် ခဏခဏပေးစား ရန်လိုအပ်သည်။ သို့မှသာ သူတို့၏သေးငယ်သော အစာအိမ်များသည် အဟာရကို လက်ခံ ယူနိုင် မှာဖြစ်ပြီး မုန့်ကန်သောကြီးထွားမှုနှင့် ဖွံ့ဖြိုးမှုရရှိမည်ဖြစ်သည်။

အသက် ၁ နှစ်ထက်ကြီးသောကလေးများသည် လူကြီးများကဲ့သို့ အဟာရများလိုအပ်ပြီး၊ လူကြီးများစားသော အစားအသောက်များ ကဲ့သို့အစားများကိုစားနိုင်ပါသည်။ သို့သော်သူ

တို့သည် အစားအိမ်များ မှာသေး ဖယ်သောကြောင့် လူကြီးများထက် အစားကိုအကြိမ်ပို၍စားကြရန် လိုအပ်သည် - တစ်ရက်လျှင် ၅ - ၆ ကြိမ် စားခြင်းသည်အကောင်းဆုံးဖြစ်သည် (လူကြီးများသည်တစ်ရက်လျှင် ၂ - ၃ ကြိမ်သာစားရန်လိုအပ်သည်)။ ကလေး ၏ အ စား အစာတွင် ဆန်အပြင် အစားအ စာ အုပ် စုအား လုံးမှ အစားအစာများလိုအပ်သည်။ အဓိပ္ပါယ်မှာ အသားဓါတ်ပါသောအစားအစာအချို့၊ အင်အားဓါတ်ပါသောအစားအစာအချို့၊ ဗီတာမင်ဓါတ်နှင့် သတ္တုဓါတ်များမှာပါသောအစားအစာများ ကိုစားပေးရပါမည်။ သို့မှသာ ဗိုက်ကလေးငယ်သည် အကောင်းဆုံးဖြစ်သောကြီးထွားမှုနှင့်ဖွံ့ဖြိုးမှုကို ရရှိနိုင်မည်ဖြစ်သည်။

ပထမဆုံးအစားအစာများကို ပြင်ဆင်လုပ်ခြင်း

ကလေးငယ်များအတွက် ပထမဆုံး အစား အစာများကို ပြင်ဆင်ခြင်းတွင် မိဘများသိသင့်သော အရေးကြီးသော အချက်များသိရန်ရှိပါသည်။

- ပထမဆုံးအစားအစာများတွင်ပါဝင်ရမည့် အဟာရများမှာဆန်အပြင် - အသားဓါတ်၊ အင်အားဓါတ်၊ဗီတာမင်ဓါတ်နှင့် သတ္တု ဓါတ်များစွာပါရမည်ဖြစ်သည်။ ဤအစားအစာများတွင် ဓါတ် စုံရောနှောထားသောအစား(ရနိုင်လျှင်)၊ အသား၊ ငါး၊ ပဲများ နှင့် လက်ဆတ်သော သစ်သီးနှင့် ဟင်းသီးဟင်းရွက်များ၊ ပါဝင်ရမည်ဖြစ်သည်။ အင်အားအတွက် ဆီရောရမည်ဖြစ်ပါသည်။
- ကလေးငယ်များအတွက် ပထမဆုံး အစားအစာများသည်ပျော့ပြောင်းရမည်၊ ချောမွေ့ရမည်၊ အစာကြေလွယ်ရမည်ဖြစ်သည်။
- ပထမဆုံးအစားအစာများသည် လက်ဆတ်ပြီး သန့်ရှင်းနိုင်သမျှသန့်ရှင်းရမည်။ အဘယ်ကြောင့်ဆိုသော်ကလေးငယ်များသည် လွယ်ကူစွာကူးစက်ရောဂါပိုးဝင်ရောက်နိုင် သည်။
- ပထမဆုံးအစားအစာများသည်စေ့မကြီးရပါ၊ ပြင်ဆင်ရာတွင်လည်းလွယ်ကူရပါမည်။

ဓါတ်စုံရောနှောထားသော အစားအစာမရ နိုင်လျှင်



Making first foods

(like vitamin A and iron) that breast milk no longer provides in adequate amounts. Mothers should continue breast-feeding at the same time as their babies start eating other foods.

Babies should be introduced to new foods slowly and carefully. These “first foods” must be very clean, very soft, and should include foods from all the food groups in addition to blended food. Infants should be fed small meals before breastfeeding.

OLDER CHILDREN >1 year

When a child begins to eat less breast milk and more other foods, they need to begin eating small, nutritious meals frequently throughout the day to ensure that their small stomachs can take enough nutrients for proper growth and development.

Children >1 year have similar needs for nutrients and can eat many of the same types of foods as adults. But because they have small stomachs, they need to eat more often than adults - about 5 or 6 times per day is best (adults only need to eat 2-3 times per day). A child’s diet should include foods from all of the food groups in addition to rice, which means eating some protein foods, some energy foods and some vitamin/mineral foods every day to ensure optimal growth and development.

Making first foods

When making first foods for babies, there are some important things that parents need to know:

- First foods need to have high

amounts of protein, energy, and vitamins and minerals - they should include blended food (if available), meat, fish, beans, plus plenty of fresh fruit and vegetables, and added oil for energy, in addition to rice.

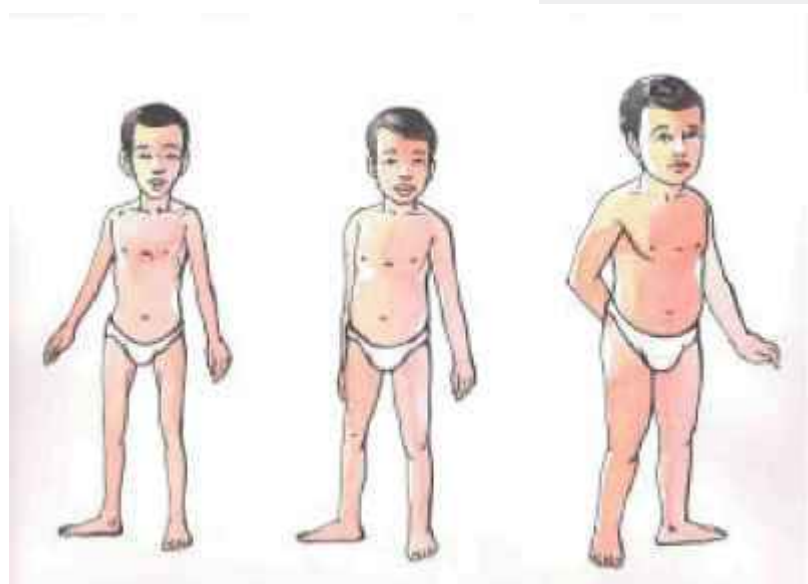
- First foods for babies should be soft, smooth and easy to digest.
- first foods must be as fresh and clean as possible because babies can get infections easily.
- First foods must be inexpensive and easy to prepare.

If blended food is not available, nutritious first foods can be made from foods that people normally eat. For example, first foods can be made from:

- rice
- oil
- dark, green vegetables
- other vegetables
- Boiled sweet potatoes

**“Good
Nutrition
for young
children**

**=
Nutritious
Foods
+
Frequent
Meals and
Snacks”**





ဆန်ပြုတ်

အဟာရပြည့်သောပထမဆုံးအစား အစာများကိုလူတို့သာမန်အားဖြင့်စားသုံးသောအစားအစာများမှပြုလုပ်ယူနိုင်ပါသည်။ ဥပမာအားဖြင့် - ပထမဆုံးအစားအစာများကို -

- ဆန်
- ဆီ
- အစိမ်းရင့်ရောင်ရှိသောဟင်းသီးဟင်းရွက်များ
- အခြား သောဟင်းသီးဟင်းရွက်များ
- ကနွန်းဥပြုတ်
- ရေခဲ အသီး သို့မဟုတ်အခြား -
- ဝက်၊ ကြက်၊ ကြက်ဥ၊ ဘဲဥများ။
- ခြေထားသောပဲများနှင့် ခြေပဲများ
- သစ်သီးများ - ဥပမာ - သဘောသီး၊ ငှက်ပျောသီး၊ သရက်သီး။
- ပြုတ်ထားသောဥအမျိုးမျိုး၏အစာအရောင်အနှစ်

အောက်တွင်အဟာရပြည့်ဝသောပထမဆုံးအစားအစာများကိုပြင်ဆင်နိုင်ရန်နည်းများကိုဖော်ပြထားသည်။ သင်သည်ကြိုက်နှစ်သက်သောသို့မဟုတ်ရရှိနိုင်သောအခြားသောမည်သည့်အစားအစာများကိုမဆိုလည်းထည့်သွင်းနိုင်သည်။

အစားအစာအုပ်စုမျိုးစုံ ရောနှောထားသောအစာမျှော့

- ၁) ခါတ်စုံရောနှောထားသောအစားအစာ စာ ၁ ပုံနှင့် ရေ ၂ ပုံ။
- ၂) ၅ - ၁၀ မိနစ်ခန့်ကျိပ်ပါ။ ကျိုနေစဉ်အလုံးများမပြစ်ရန်တချိန်လုံးမွှေပေးနေပါ။
- ၃) ဆီ၊ ချက်ပြီးသား အမဲသား၊ ကြက်သား၊ ငါး၊ သို့မဟုတ် ကြက်ဥ နှင့် အခြားပါဝင်သည့် အရာများ-ဥပမာ ဟင်းသီးဟင်းရွက်များသို့မဟုတ်ငှက်ပျောသီး။ ဆက်လက်၍နှုန်းနပ်သည်အထိချက်ပါ။

ဆန်ပြုတ်

- ၁) ပဲခါ ၁ ဇွန်းကိုရေတွင်နာရီပေါင်းများစွာစိမ်ပါ။
- ၂) ဆန်အခြောက် ၁ သို့မဟုတ် ၂ ဇွန်း၊ ရေခဲ ၀.၅လီတာ၊ ၂ တုံး၊ သန့်ရှင်း၍ဆုပွက်ပြီးသောရေကိုထည့်ပါ။ အားလုံးကိုပျော့လာသည်အထိရောမွှေပါ။

- ၃) ပြီးလျှင်ချက်ပြီးသားအစိမ်းရောင်ရှိ သောဟင်းသီးဟင်းရွက်များနှင့် ဆီအနည်းငယ်ကိုထည့်ပါ။
- ၄) ကြက်ဥ၊ ငါး၊ အမဲသား တခုခုရှိလျှင် ရောထည့်နိုင်ပါသည်။ ထိုနောက်ရောထားသည့်အရာအားလုံးကိုပျော့လာသည်အထိပြုတ်ပါ။

ချက်ပြီးသားထမင်းနှင့်ပဲများကိုလည်းသုံးနိုင်ပါသည်။ သို့သော်ဟင်းသီးဟင်းရွက်များနှင့်အသားများကိုသိပ်ပျော့လာသည်အထိသေချာချာအပူပေးပြီးရောမွှေပါ။

ချေထားသောသစ်သီးနှင့် သံပရာသီး

- ၁) ငှက်ပျောသီး ၁ လုံးကို ခွက်တစ်ခုထဲတွင်ထည့်၍ဖွန်းကိုအသုံးပြုပြီးလုံးဝပျော့လာသည်အထိချေပါ။
- ၂) သို့မဟုတ် သဘောသီးအတုံးလေးများကို ခွက်တစ်ခုထဲတွင်ထည့်၍ ဖွန်းကိုအသုံးပြုပြီးလုံးဝပျော့လာသည်အထိ ချေပါ။
- ၃) သံပရာသီးသို့မဟုတ်လိမ္မော်သီးကိုညစ်ထဲပြီးကောင်းမွန်စွာမွှေပါ။



ချက်ပြီးသားထမင်းနှင့်ပဲများကိုလည်းသုံးနိုင်ပါသည်။



Rice Porridge

- pumpkin or other squash
- pork, chicken, chicken eggs, duck eggs
- mashed beans and peanuts
- fruit, such as papaya and banana, mango.
- Yellow boiled eggs

Below are some simple recipes to make nutritious first foods for your child. You can add any other ingredients as you like or that are available.

Blended Food Porridge

1. Mix 1 part blended food with 2 parts water.
2. Cook for about 5-10 minutes, stirring all the time to get the lumps out.
3. Add oil, cooked meat, chicken, fish, or egg, and other ingredients, like vegetables or banana, and continue cooking until done.

Rice Porridge

1. Soak one spoon full of dry yellow beans in water for several hours
2. Add one or two spoons of dry rice, one or two pieces of pumpkin, and then add clean, boiled water. Mix all of this food together until it is soft.
3. Then, add some cooked, green vegetables and a little oil.
4. If you have an egg, fish or meat, add them to the mixture. Then boil the whole mixture together until it is very soft.

Cooked rice and beans can also be used, but be sure to heat vegetables

ကလေးတို့အတွက် အရသာကောင်းသောအစားအာဟာရများ
ဖီလပ်ပိုင်အင်္ဂါ ခုဒ္ဒသီအီတင်အီတင် အဝတ်အစားတို့
Delicious Foods for infants and Young Children



and meat well and mash mixture until very soft.

Mashed fruit with Lemon

1. Mash one banana in a cup, using a spoon, until it is completely soft
2. Or, mash some pieces of papaya together in a cup, using a spoon, until it is completely soft.
3. Squeeze lemon or orange juice and mix well.



Cooked rice and beans

can also be used



(၆ - ၉ လ)	(၉ - ၁၂ လ)	(၁နှစ်ထက်ကြီးသောကလေးများ)
<p>ကလေးတောင်းတိုင်းနို့တိုက်ပါ</p> <p>အစားအစာကို ၁ ရက်လျှင် ၃ - ၄ ကြိမ်ကော့ပါ။</p> <ul style="list-style-type: none"> • အစားအစာအုပ်စုမျိုးစုံရောနှောထားသောအစာပျော့ (သို့မဟုတ် ဆန်ပြုတ်) - ဆီအနည်းငယ် ထည့်ထားသည်။ • ချေထားသောဟင်းသီးဟင်းရွက်များ နှင့် သစ်သီးကိုရော ထည့်ပါ (၄ - ၈ ခွန်း) • ချက်ပြီးသား အမဲသား၊ ကြက်သား၊ ကြက်ဥ နှင့် ပဲများ (အစတွင် ဇွန်းသေး ၁ ဇွန်းမှစပါ၊ နောက်မှ ၆ ဇွန်းအထိတိုးပေးပါ) • နောက်ပိုင်းတွင်သစ်သီး ပျော့ပျော့အပိုင်းအစများ၊ ခေါက်ဆွဲစသည်တို့ကို ထပ်ထည့်ပေးပါ။ <p>ကလေး၏အစာလမ်းကြောင်းပိတ်စေတတ်သောအစားအစာများကိုရှောင်ပါ။ သစ်ကြားသီးကဲ့သို့သော (Nuts) အစေ့များ၊ ပြောင်းဖူးနှင့် အတုံးကြီးသောအစားအစာများ</p>	<p>ကလေးတောင်းတိုင်း နို့တိုက်ပါ</p> <p>အစားအစာကို ၁ ရက်လျှင် ၅ - ၆ ကြိမ်ကော့ပါ။</p> <ul style="list-style-type: none"> • အစားအစာအုပ်စုမျိုးစုံရောနှောထားသောအစာပျော့ (သို့မဟုတ် ဆန်ပြုတ်) - ဆီအနည်းငယ် ထည့်ထားသည်။ အခြားအစားအစာအုပ်စုများရရှိနိုင်လျှင်လည်း ရသည်။ • ဟင်းသီးဟင်းရွက်များနှင့် သစ်သီးများ - ပျော့သောအစားအစာများ (ခွက် တဝက်မှ ၁ ခွက်) • ချက်ပြီးသား အမဲသား၊ ကြက်သား၊ ကြက်ဥ နှင့် ပဲများ (ခွက် သုံးပုံစ ပုံမှ တစက်) • အခြားသောလက်ချောင်းစားအစားအစာများ (သစ်သီးများ၊ ခေါက်ဆွဲ) <p>ဤအစားအစာများကိုအစားအစာပျော့ထဲသို့ရောထည့်၍စားနိုင်သည်။ သို့မဟုတ်အစားအစာတုံးကလေးများ လုပ်ပြီးလက်နှင့်လည်း ကိုင်စား နိုင်သည်။</p>	<p>ကလေးတောင်းတိုင်း နို့တိုက်ပါ</p> <p>အစားအစာနည်းနည်းစီကို ၁ ရက်လျှင် ၃ - ၅ ကြိမ်ကော့ပါ။</p> <ul style="list-style-type: none"> • အစားအစာအုပ်စု မျိုးစုံရောနှောထားသော အစာ ပျော့ နှင့်ဟင်းများ • ဆန်နှင့်ဆီအထက်ပါအစာပျော့တွင်ရောထည့် ထားသည်။ • အခြားမိသားစုဝင်များစားသော အစားအစာများ • ငရုပ်သီးကဲ့သို့ သို့သော်စပ်သည့် အရာများရောမထည့်ဖို့ ကလေး အတွက်ကော့ မည့်အစာကိုအရင်ခတ် ထုတ်ထားပါ။ <p>ဆန်အပြင်အခြားသောအစားအစာများကိုလည်း များများကော့ပါ။</p>





6-9 MONTHS	9-12 MONTHS	OLDER CHILDREN >1
<p>BREAST FEED ON DEMAND</p> <p>FEED SOLIDS 3-4 TIMES PER DAY</p> <ul style="list-style-type: none"> • porridge made with blended food (or rice) with a small amount of oil added • add mashed with vegetables and fruit (4-8 small spoons) • add cooked mashed meat, chicken, egg, beans (start with 1 small spoon and increase to 6 small spoons) • later, add pieces of soft fruit, noodles <p>AVOID FOODS THAT CAN CAUSE CHILD TO CHOKE, such as nuts and seeds, corn, large pieces of food...</p>	<p>BREAST FEED ON DEMAND</p> <p>FEED SOLIDS 5-6 TIMES PER DAY</p> <ul style="list-style-type: none"> • porridge and other snacks made with blended food (or rice) with a small amount of oil added and other ingredients as available • vegetables and fruits, soft pieces (1/2-1 cup) • cooked meat, chicken, beans, egg (1/3-1/2 cup) • other finger foods (fruits, noodles, etc.) <p>THESE FOODS CAN BE EATEN MIXED INTO PORRIDGE OR EATEN IN SMALL PIECES BY HAND</p>	<p>BREAST FEED ON DEMAND</p> <p>FEED 3-5 SMALL MEALS PER DAY</p> <ul style="list-style-type: none"> • blended food snacks and curries • rice with oil mixed into it • all other foods eaten by family - take out foods before putting spice in pot <p>BE SURE TO PROVIDE PLENTY OF OTHER FOODS IN ADDITION</p>





ကောင်းမွန်သောကျန်းမာရေးနှင့်မျှတသောစားနေကျအစာ

အန်ဒရီယာ မန်နီဝီ၊ တီဘီဘီစီ

အစားအစာမျိုးစုံစွာ နှင့် များပြားစွာစားခြင်းသည်ကျန်းမာရေးအတွက်အကောင်းဆုံးဖြစ်သည်။ စားကိုယ်၏လိုအပ်ချက်အရအသက်အလိုက်၊ လိင်အလိုက်၊ ကိုယ်အလေးချိန်နှင့်လှုပ်ရှားမှုအလိုက်စားနေကျအစားအစာကိုစားသုံးသင့်သည်။

အစားအစာနှင့်စားနေကျအစားအစာ

အစားအစာသည်ပုံမှန်စားသောက်သောအရာအားလုံးကိုဆိုလိုသည်။ သက်ရှိအားလုံးအသက်ရှင်ရန်အတွက်အစားအစာနှင့်ရေလိုအပ်သည်။ ပုံမှန်စားသောအစားအစာကိုစားနေကျအစားအစာဟုခေါ်သည်။ နေရာသေသလောက်နှင့်ယဉ်ကျေးမှုအလိုက်စားနေကျအစားအစာသည်များစွာကွာခြားနိုင်သည်။

ဥပမာ၊ ကရင်နီ စားနေကျအစားအစာသည်ထမင်း၊ စက်အား၊ ကြက်၊ ခါး၊ သို့မဟုတ်အခြားအသားများ၊ အရွက်များနှင့်အသီးများအပြင်၊ပဲအမျိုးမျိုးနှင့်အင်ဆက်မိုးကောင်များပါဝင်နိုင်သည်။ ကရင် စားနေကျအစားအစာသည် ထမင်း၊ ငါးပိအပြင်အသားများ၊ အရွက်များစသဖြင့်ပါဝင်သည်။ အနောက်တိုင်းစားနေကျအစားအစာတစ်ခုသည်အမျိုးမတူသည့် အစားအစာနှင့်အမျိုးတူသည့်အစားအစာမျိုးစလုံးပါဝင်သည်။ သို့သော်လည်းစားသုံးရာတွင်အချိန်အဆ အနည်းအများကွာခြားသည်။ ဥပမာ၊ ပေါင်မုန့်၊ အာလူး၊ အသားများ၊အရွက်များနှင့်အသီးများအပြင်ဒီဇီနှင့်နို့တို့ပါဝင်သည်။

အားလုံးသောမျိုးမတူသည့်စားနေကျအစားအစာသည်ကျန်းမာရေးနှင့်ပြည့်စုံစွာသောက်လည်းအစားအစာတစ်မျိုးကိုမည်မျှစားသုံးသည့်အပေါ်မူတည်သည်။

ကောင်းမွန်သောအာဟာရသည် အမျိုးအစားနှင့်အလေးချိန်အနည်းအများကိုမျှတအောင်စားသုံးသည့်အပေါ်တူညီမှုတည်သည်။ မျိုးမတူသောအစားအစာများ၏ အရေး ပါမှုကိုနားလည်ရန်အတွက်အာဟာရများအားလည်းနားလည်ရန်အ

ရေးကြီးသည်။

အာဟာရများ

ခန္ဓာကိုယ်ကျန်းမာ၊ ဖွံ့ဖြိုး၊ ထွားကြိုင်းစေရေးအတွက်လုပ်ဆောင်ပေးသောတိကျသည့်လုပ်ငန်းများဆောင်နိုင်ရန်အစားအစာများတွင်ပါဝင်သည့်အာဟာရများသည်အရေးပါသည်။

အစားအစာအုပ်စုများ

အစားအစာများကိုအုပ်စုအလိုက်ခွဲခြားနိုင်သည်။ ခန္ဓာကိုယ်အတွက်လုပ်ဆောင်ပေးသည့်အာဟာရများအမျိုးအစားဆုံးပါဝင်သည့်အခြေအနေပေါ်မူတည်ပြီးလည်းအစားအစာအုပ်စုခွဲနိုင်သည်။

အစားအစာအုပ်စုများတွင်အောက်ပါတို့ပါဝင်သည်။

- အုပ်စု ၁၊ ကာဗိုဟိုက်ဒရိတ်သို့မဟုတ်အင်အားအစားအစာ
- အုပ်စု ၂၊ ပရိုတင်းအစားအစာ
- အုပ်စု ၃၊ ဗိုက်တာမင်နှင့်သတ္တုများ
- အုပ်စု ၄၊ အဆီနှင့်သကြားများ

အုပ်စု ၁၊ အင်အားအုပ်စု

အင်အားအုပ်စုသည်ကာဗိုဟိုက်ဒရိတ်များဖြင့်တည်ဆောက်ထားသည်။ ဤအာဟာရသည်ဦးနှောက်အတွက်အစားအစာဖြစ်သည့်အပြင်ခန္ဓာကိုယ်၏အင်အားကိုလည်းဖြစ်စေသည်။

အင်အားအစားအစာအုပ်စုတွင်ပါရှိသည့်အစားအစာသည်အဓိကပင်တိုင်အစားအစာဖြစ်သည်။ ဥပမာ၊ ထမင်းသည်အာရှတိုက်သားတို့၏အဓိကအစားအစာဖြစ်သကဲ့သို့၊အကြီးမားဆုံးအင်အားကိုဖြစ်စေသောအစားအစာဖြစ်သည်။

အင်အားကိုဖြစ်စေသောအစားအစာအုပ်စုတွင်ပါဝင်သည့်အချို့ကို ဥပမာပေးရလျှင်၊ ထမင်း၊ ခေါက်ဆွဲ၊ ပေါင်မုန့်၊ အာလူး၊ ဂျုံ၊ ရောနှောထားသည့်အစားအစာတို့ဖြစ်သည်။

အုပ်စု ၂၊ ပရိုတင်းအုပ်စု

ပရိုတင်းအစားအစာကို ခန္ဓာကိုယ်တည်ဆောက်သောအစားအစာများဟုလည်းခေါ်ဆိုနိုင်သည်။

အာဟာရများမှာ၊

ကာဗိုဟိုက်ဒရိတ်ခေါ် ကဆီဆီပရိုတင်း

ဗိုက်တာမင်နှင့်သတ္တုများ ရှေ့နှင့်အမှင် (အမှင်သည်အစာအိမ်နှင့်အလမ်းကြောင်းတို့မှအစာခြေဖျက်ခြင်းမပြုနိုင်)



BUILDING A BALANCED DIET FOR GOOD HEALTH

Andree Menefee, TBBC

Eating plenty and a variety of foods is the best way to stay healthy. The diet should cover all body's requirements according to age, sex, weight and activity.

FOOD AND DIET

Food is everything we normally eat and drink. Every living thing needs food and water to survive. The foods that we usually eat is called our 'diet.' Depending on where people come from and which culture they live in, their diet can be very different.

For example, the Karenni 'diet' is made up of rice, some pork, chicken, fish or other meats, vegetables and fruits, plus beans and insects. The Karen 'diet' is made up of rice, fishpaste, plus meats, vegetables, etc. A Western 'diet' is made up of some different foods, and some of the same foods but eaten in different amounts, such as bread and potatoes, meats, vegetables, and fruits, plus things like cheese and milk.

All of these different diets can be healthy, depending on how much of each type of food is eaten.

Good nutrition is about balancing both the types and amounts of foods that we eat. To understand the importance of different types of foods, it's necessary to understand what nutrients are.

NUTRIENTS

Nutrients are the components of food that have specific functions in keeping the body healthy, growing, and thriving.



FOOD GROUPS

Foods can be organized by groups, according to what nutrients that have the most of, and what they do for our bodies.

The Foods Groups Include:

- Group 1: **Carbohydrate or Energy Foods**
- Group 2: **Protein Foods**
- Group 3: **Vitamin and Minerals**
- Group 4: **Fats and sugars**

Group 1: The Energy Group

The energy group is made up of carbohydrates. This nutrient provides food for the brain, and also give our bodies energy.

Foods in the energy group usually include the main staple food. For example, RICE is the main food of Asian people, and provides the largest source of energy in the diet.

Some common examples of foods from the energy group include:

The nutrients are:
Carbohydrates
Fat
Protein
vitamins
and minerals
water
and fiber *
(*Not digested by enzymes)



ပရိုတင်းနှင့်ယတ်သက်သည့် အချက်အလက်အချို့

**အစားအစာ
အားလုံးတွင်
အာဟာရအ
များရောနှောပါ
ရှိသော်လည်း
တချို့အစား
အစာတွင်တစ်မျိုး
ထက်တစ်မျိုး
ပိုမိုပါဝင်ကြောင်း
သတိပြုရမည်။**

ကြွက်သားများဖြစ်ထွန်းစေရန်၊ ကြိုးထွားစေရန် နှင့်ခန္ဓာကိုယ်အင်္ဂါများဖြင့်သို့မဟုတ်ရောဂါရှောင်ခြင်းပြန် လည်နည်းတူစေရန်ပရိုတင်းသည်အရေးပါ သည်။

ခန္ဓာကိုယ်ကြီးထွားသည့်အချိန်ကာလဖြစ်သော ကိုယ်ဝန်ဆောင်မီခင်နှင့်ကလေးများအတွက်ပရို တင်းသည်အထူးအရေးပါသည်။

ပရိုတင်းအုပ်စုတွင်အလုံးများသောဥပမာအစား အစာများမှာ၊

တိရစ္ဆာန်ပရိုတင်း = အသားအားလုံး၊ ဥပမာ၊ ကြက်၊ ဝက်၊ အမဲသား၊ ပါး၊ ဂဏန်း၊ ဥအမျိုးမျိုးနှင့်နို့။

အပင်မှရသောပရိုတင်း = ပဲအမျိုးမျိုးနှင့်အပွဲ မာအသီး - ကလီပီ (calipe) နှင့်ပဲနီ၊ပဲပုပ်နှင့် မြေပဲ။

ပရိုတင်းနှင့်ယတ်သက်သည့် အချက်အလက်အချို့

ပရိုတင်း ၂ မျိုး ၂ စားရှိသည်။ တစ်မျိုးမှာတိ ရစ္ဆာန်များမှလာသည့်ပရိုတင်းနှင့် အပင်များမှ လာသောပရိုတင်းတို့ဖြစ်သည်။ တိရစ္ဆာန်မှလာ သောပရိုတင်းသည်ခန္ဓာကိုယ်မှအသုံးပြုရန်လွယ် ကူသည်။ အကြောင်းကတော့လူတို့၏ကြွက် သားတွင်တွေ့ရသောအရာများသည်နှင့်တူသော ကြောင့်ဖြစ်သည်။ သို့သော်လည်းအပင် မှလာ သောအစားအစာများကိုလည်းရောနှော သုံးလျှင် မှန်ကန်သောအဖို့ နိုအက်စ်အချိုး အစားရ နိုင်သည်။ အပင်မှရသောအစား အစာများမှ ကောင်းမွန်သောပရိုတင်းရစေရန် အောက်ပါကဲ့သို့ ရောနှောသုံးရန်လိုသည်။

အစုအစုံပဲအမျိုးမျိုးသို့မဟုတ်ပျောင်း ပဲ အ မျိုး မျိုး သို့မဟုတ်အစေ့အဆုံ၊ အစုံမာအသီးအောက် မော့ပြုပါတို့သည်ကောင်းမွန်သောပရိုတင်းအရော အနှောနမူနာများဖြစ်သည်။ ထမင်းပဲစိမ်း၊ ပျောင်းနှင့်ပဲနီ၊ ထမင်းနှင့်မြေပဲ၊ မပိုင်နှင့်မြေပဲတို့ဖြစ်သည်။

အုပ်စု ၃၊ ဗိုက်တာမင်နှင့်သတ္တုများ

အစားအစာအားလုံးတွင်အမျိုးမတူသော ဗိုက်တာ မင်များနှင့်သတ္တုဓါတ်တချို့ပါဝင်သော်လည်း အ သီးများနှင့်အရွက်များတွင်အဆိုပါဓါတ်များပိုမိုများ စွာပါဝင်လေ့ရှိသည်။ ခြုံကြည့်လျှင် ဗိုက်တာမင် နှင့် သတ္တုဓါတ်များသည်ကိုယ်ခံအားများဖြစ်ပေါ်စေရန်၊ ရောဂါများကိုကာကွယ်ရန်၊ ခန္ဓာကိုယ်၏အ စိတ်အ ပိုင်းတော်တော်များများဖြစ်သည့်သွေးများ၊ အရေ ပြားများ၊ သွားများ၊ အရိုးများ၊ စသည်တို့ကိုထည် ဆောက်ရန်နှင့်ထိမ်းသိမ်းရန်အထောက်အကူပေး သည်။ တချို့သောဗိုက်တာမင်များခန္ဓာ ကိုယ်မှအား သို့မဟုတ်အင် အား ဖြစ် စေ သောအစား အစာများကိုအသုံးပြုရန်အထောက်အကူပြုသည်။

ခန္ဓာကိုယ်၏အားကောင်းသော သွေး၊ သွား၊ အ ရိုးတို့ဖြစ်စေရန် အကူအညီပေးသည့်သတ္တုဓါတ် များဖြစ်သောသံ၊ အိုင်အိုဒင်၊ ထုံးစသည်တို့ကိုအ စားအစာများတွင်တွေ့ရသည်။

ဗိုက်တာမင် အာ၊ ဘီ၊ ဇီ နှင့်အခြားသတ္တုဓါတ် များ ဖြစ်သောထုံးနှင့်သံဓါတ်ကိုအစားအစာတော်တော် များများတွင်တွေ့ရသော်လည်း အဆိုပါတို့ကိုအ ကောင်းဆုံးရရှိသောအခြေအနေမှာအသီးအ ရွက်လတ်လတ်ဆတ်ဆတ်၊ အထူးသဖြင့်အစိမ်း ရင့် ရောင်၊ လိမ္မော်ရောင်နှင့်အစိမ်းရောင်အရွက်များအ သီးများဖြစ်သည်။

ဗိုက်တာမင် နှင့် သတ္တုအများဆုံး ပါဝင်သော အ စေ့များသည်အစားအစာများမှအောက်တို့ ပါဝင်၏။

- အစိမ်းရင့်ရောင်နှင့်လိမ္မော်ရောင်အရွက် များလတ်ဆတ်အရွက်များ ဥပမာအစိမ်းရောင်ပဲ များ၊ ဖရုံသီး၊ ကဖူးနီးရွက်နှင့်ခရမ်းချင်းသီး
- လတ်ဆတ်သီးနှင့်ဖြစ်သောသတော့သီး၊ သရက်သီး၊ ပိန္နဲသီးနှင့်လိမ္မော်သီး

အုပ်စု ၄၊ ဆီနှင့်သကြား

ဤအုပ်စုတွင်ပါဝင်သောအစားအစာများသည် လူအများအနေဖြင့်အနည်းဆုံးစားသုံးသင့်သည်။ အထက်ပါအုပ်စုတွင်ခေါ် အသားများမှ ရသောအဆီ နှင့်ပြုပြင်ထား သောသကြားတို့ပါဝင်သည်။



SOME SPECIAL ISSUES ABOUT PROTEIN



rice, noodles, bread, corn, potatoes, flour, blended food, etc.

Group 2: The Protein Group

Protein foods can also be called “body-building” foods. Protein is important to develop muscle, for growth, and to repair the body after illness or injury.

Protein foods are especially important for children and pregnant women, as this is the time that the body is growing.

Some common examples of foods in the Protein Group include:

Animal protein = all meats, like chicken, pork, beef, fish, and crab, also eggs, milk

Plant protein = beans and nuts like calipe and red beans, soybeans, and peanuts

SOME SPECIAL ISSUES ABOUT PROTEIN

There are 2 kinds of protein; 1 kind comes from animals and the other from plants.

Animal protein is easily used by our body because it contains the same things that are found in our muscles. But, protein from plant foods can be combined so that they also provide the correct proportion of amino acids. To

get good protein from plant foods we need to combine:

grains + beans OR maize + beans
OR grains + nuts

here are some examples of good protein combinations:

rice yellow beans, corn with red beans, rice with groundnuts, bread with groundnuts, etc.

Group 3: Vitamins and minerals

Although all foods have some amounts of different vitamins and minerals, fruits and vegetables tend to have high amounts of vitamins and minerals. In general, vitamins and minerals help build our immune function, protect us from disease, and help build and maintain the many components of our bodies, including blood skin, teeth, bones, etc. Some vitamins also help our bodies to use the energy foods that we eat.

Minerals such as iron, iodine, calcium, help the body make strong blood, teeth,

“Remember that all foods have a combination of most nutrients, but some have more of one kind than another kind.”



မျှတသောစားနေကျအစားအစာဖြစ်စေရန်ပြင်ဆင်ခြင်း

ယောက်ျား၊
မိန်းမ၊
ကလေးအပါအဝင်
လူအားလုံး
တို့သည်ကျန်းမာ
သန်စွမ်းရန်
အစားအစာအုပ်
စုအားလုံးမှအ
စားအစာများ
ကိုစားရန်လို
အပ်သည်။

မျှတသောစားနေကျအစားအစာဖြစ်စေ
ရန်ပြင်ဆင်ခြင်း

ကောင်းမွန်သောအာဟာရနှင့်မျှတသောစားနေကျအစားအစာဖြစ်စေရန်အုပ်စုအားလုံးမှအစားအစာများကိုစားသုံးသင့်သည်။ အဆိတ်တစ်မျိုးတည်း၊ သို့မဟုတ် ဥတစ်မျိုးတည်း၊ သို့မဟုတ်ကဏ္ဍတစ်ခုတည်းတည်းနေ့စဉ်နေ့တိုင်း စားသုံးခြင်းသည်ကျန်းမာရေးနှင့်မညီညွတ်ပါ။ အစားအစာအုပ်စုတစ်ခုတည်းသာစားသုံးလျှင်အခြား အုပ်စုတွင်ပါဝင်သောအာဟာရများ၏ အကျိုးကျေးဇူးများမရရှိနိုင်ပေ။

လိုအပ်သောအာဟာရများအားလုံးပါသည့်အစားအစာများကိုရွာထွေရန်ခက်ခဲမည်။ တချို့သောအစားအစာများသည်နေရာတိုင်းတွင်မရနိုင်ပါ။ သို့မဟုတ်အစားအစာတို့ကိုယ် ယူရန်လူတချို့တို့တွင်ငွေရှိချင်မှရှိလိမ့်မည်။ သို့မဟုတ်လူတချို့နှစ်သက်သော အစားအစာတွင် သဘာဝအားဖြင့် အာဟာရတချို့နည်းပါးစွာပါဝင်သောကြောင့် မျှတသောအစားအစာဖြစ်ရန်ခက်ခဲပေမည်။ အခြေအနေအရပ်ရပ်များအရအကောင်းဆုံးမျှတသောစားနေကျအစာကို ဖန်တီးခြင်းပေါ်စေရန် မည်ကဲ့သို့ သောအစားအစာများကိုစိုက်ပျိုးရမည်၊ဝယ်ယူရမည်၊ အရောင်းအဝယ်ပြုလုပ်ရမည်၊စသည်တို့ ကိုသိရှိနားလည်ရန်မှသာမျှတသောစားနေကျအစားအစာကိုဖန်တီးနိုင်လိမ့်မည်။

• ရနိုင်လျှင်အမျိုးမျိုး သို့မဟုတ်အစုံမာအသီးများ၊ လတ်ဆတ်သောအသီးများ၊ နှင့်အရွက်များအသားနှင့်ဥအမျိုးမျိုးတို့အပါအဝင်အစားအစာမျိုးစုံကိုနေ့စဉ်ထဲ မင်းအပြင်ကျိုးစားပြီးစားသုံးပါ။

• လူတိုင်းသည်အစိမ်းရင့်ရောင်အရွက်ကြီးများ၊ အဝါရောင်နှင့်လိမ္မော်ရောင်အသီးများနှင့်အရွက်များ ကိုနေ့စဉ်နေ့တိုင်းကျိုးစားပြီးစားသုံး

သင့်သည်။

• လူတိုင်းအသားသို့မဟုတ်အချဉ်ညစ်ပြီးစားခြင်း နှင့်ချဉ်သော အသီးအနှံကိုထမင်းစားစဉ်ရောစားသင့်သည်။ သင်၏ရွှေ့ကိုယ်မှသံဓါတ်ကိုအသုံးနိုင်ရန်အဆိုပါဗိုက်တာမင်စီပါသောအစားအစာများမှအကူညီပါလိမ့်မည်။

• ကလေးများသည် ကြီးထွားဖွံ့ဖြိုးရန်အတွက် ယိုတင်းအစားအစာများ နှင့် လတ်ဆတ်သောအသီး၊ အရွက်များအလွန်လိုသည်။ နေ့တိုင်းအစားအစာမျိုးစုံလိုအပ်ပါသည်။

• ကွမ်း၊ ကွမ်းသီး၊ ကော်ဖီ နှင့် လတ်ဆတ်တို့သည်တချို့ဗိုက်တာမင်နှင့်သတ္တု ဓါတ်များကိုဖျက်စီးသည်။ အဆိုပါအစားအစာတို့ကို ထမင်းစားချိန်နှင့်နီးကပ်စွာစားသောက်ခြင်းမပြုပါနှင့်။





BUILDING A BALANCED DIET

bones, and can be found in many foods.

Vitamins, such as vitamins A, B, and C, and minerals, such as calcium and iron, can be found in foods in other groups, but the best way to get lots of vitamins are from eating fresh vegetables and fruits, especially dark green, orange or yellow vegetables and fruits.

Some common examples of foods high amounts of vitamins and minerals include:

- Dark green and orange vegetables, and fresh vegetables, such as green beans, pumpkin, morning glory, tomatoes.
- fresh fruits, such as papaya, mango, jackfruit, and oranges.

Group 4: Fat and Sugar

These foods are foods that we should eat the least of. They include oil, fat from meat, refined sugar, etc.

BUILDING A BALANCED DIET

People need food from all groups to have a balanced diet and good nutrition. It is not healthy to eat only oil everyday, or only eggs everyday, or only morning glory every day. If we only eat foods from one group, we will not be getting the benefit from nutrients from the other groups.

It may be difficult for people to find foods that contain all the nutrients they need, because some foods might not be

available to them, or because they do not have money, or because some foods that people like to eat are naturally low in certain nutrients. Still, it is important that people know WHAT types of foods to grow, purchase, trade, etc. to create the most balanced diet under the circumstances.

- TRY TO EAT A VARIETY OF FOODS EVERY DAY IN ADDITION TO RICE, INCLUDING BEANS OR NUTS, FRESH FRUITS AND VEGETABLES, AND MEAT AND EGGS IF AVAILABLE
- EVERYONE SHOULD TRY TO EAT SOME DARK GREEN LEAFY VEGETABLES, AND YELLOW AND ORANGE FRUITS AND VEGETABLES, EVERY DAY
- EVERYONE SHOULD TRY TO EAT SOME MEAT AND PUT LEMON ON YOUR FOOD OR EAT SOUR FOODS WITH YOUR MEALS – THESE ARE VITAMIN C FOODS THAT HELP YOUR BODY USE IRON
- CHILDREN NEED PLENTY OF PROTEIN FOODS AND FRESH FRUITS AND VEGETABLES TO GROW PROPERLY – THEY NEED VARIETY EVERY DAY
- BETEL NUT, COFFEE AND TEA DESTROY SOME VITAMINS AND MINERALS – DO NOT EAT THEM CLOSE TO MEALS

**“ALL PEOPLE
- men, women,
and children
NEED FOOD
FROM ALL
THE FOOD
GROUPS TO
STAY
HEALTHY AND
STRONG.”**



စနေထွန်း ဘာကြောင့် အဟာရချို့တည် သောကလေးဖြစ်လာရသလဲ

ကျန်းမာရေးစေတမန်အဖွဲ့

ဤဆောင်းပါးတွင် ကလေးများဟာရချို့တည်ခြင်းဖြစ်ရာတွင်ပါဝင်သက်ဆိုင်နေသော ဆောင်းပါးခြင်း၊ ဗဟုသုတမရှိခြင်း၊ ဂရုမ စိုက်ခြင်းနှင့် လူမှုရေးအချက်များတို့၏ဆက်နွှယ်နေမှုကိုလေ့လာတင်ပြထားခြင်းဖြစ်သည်။

စမ်းသပ်စစ်ဆေးခြင်း

သေးငယ်သော စနေထွန်းသည် ၃ နှစ်အရွယ်ရှိပြီး ကုသမှုဖြစ်သောအဟာရချို့တည်ခြင်းအစီအစဉ်အတွက် ဇွဲဖိုးဆေးရုံသို့တင်ထားသည်။ ဆေးရုံတက်သည်နေ့တွင်သူ၏ကိုယ်အလေးချိန် ၅.၅ ကီလိုနှင့် အရပ်အမြင့် ၆၉ ခေမီ ၅ စင်တီမီတာဟုမှတ်တမ်းတင်ထားသည်။ ခန္ဓာကိုယ်သိပ်သည်းမှုအညွှန်း နှုန်း Body mass index (BMI) မှာ ၇.၀ ရာခိုင်နှုန်းထက်နည်းပြီး ထိုကလေးသည်ပြင်းထန်သောအဟာရချို့တည်ခြင်းဖြစ်နေသည်ကိုပြသည်။ ကလေး၏အရပ်အမြင့်မှာ ၁ နှစ်သားအရွယ်ကလေးငယ်တွင်တွေ့ရှိရမည့်အရပ်အမြင့်အတိုင်းဖြစ်ပါသည်။ ထို့ကြောင့်ထိုကလေး၏အသက်သည် ၂ နှစ်သားအရွယ်ဖြစ်နိုင်သည့်အကြောင်းတွေ့ရှိရသည်။

သူ၏ကိုယ်အလေးချိန်သည် သူ၏အရပ်မြင့်နှင့်နှိုင်းစာလျှင်ရှိသည့် ကိုယ်အလေးချိန်ထက် ၁.၅ ကီလိုလျော့နည်းနေသည်။ ဤအတိုင်းအတာများသည် ကျန်းမာသောလူထုအတွင်းတွင်ရှိသည့် သောယူဖွယ်မှုအတိုင်းအတာများဖြစ်သည်။ ဤကလေး၏အသက်နှင့်ယှဉ်သော အရပ်အမြင့်မှာနာထာရှည် အဟာရချို့တည်နေကြောင်းကိုညွှန်ပြနေသည်။ သူ၏အသက်သည် ၂ နှစ် ရှိသည့်သော်လည်းသူသည် ခန္ဓာကိုယ်ဖွံ့ဖြိုးမှုရပ်တန့်နေသည်။

ကလေးကိုစမ်းသပ်စစ်ဆေးကြည့်ရာတွင်စနေထွန်းသည်စိတ်တိုခြင်း၊ ထိုင်းမိုင်းလေးလန်ခြင်း၊

အားအင်ဆုတ်ယုတ်ခြင်း၊ ခြေထောက်အောက်ပိုင်းတွင်အနာစိမ်းများရှိခြင်း၊ နှင့်ကူးစက်ရောဂါပိုးဝင်ခြင်း အထောက်အထားများတွေ့ရှိရသည်။ သူ၏ ခြေတံလက်တံနီများနှင့်တင်ပါးဆုံများသည် သိမ်လျက်ရှိပြီးခြေထောက်မှာ ဖိလိုက်လျှင်ချိုင့်ဝင်သွားသည်ကိုတွေ့ရသည်။ ဤအချက်များက စနေထွန်းသည်ရပ်စဲမတ်နှင့်ကွာညီလိုကားနှစ်မျိုးလုံးရောရှိနေကြောင်း ညွှန်ပြနေသည်။

လူမှုရေးရာဇဝင်

စနေထွန်းသည်သူ၏အမေမလုံးတင်၏တစ်ဦးတည်းသောသားနှင့်သားဦးဖြစ်သည်။ မလုံးတင်သည်အသက် ၂၈နှစ်ရှိပြီဖြစ်သည်။ သူမ၏ဒုက္ခဝယ်စခန်း၏ပြင်ပတွင် သူမ၏လင်ယောက်ျားနှင့်အတူနေထိုင်သည်။ မလုံးတင်၏လက်ရှိယောက်ျားသည်စနေထွန်း၏အဖေမဟုတ်ပေ။ ထို့ကြောင့်ပင် စနေထွန်းကလေးသည်သူ၏ပထမဆုံးကလေးဖြစ်ပြီး အနည်းငယ်သာခံရပေသည်။ သူမဆေးရုံတက်နေစဉ်အတွင်းသူမ၏ပထမဆုံးကလေးကိုတစ်ခါမျှလားမကြည့်ပေ။

မလုံးတင်၏လင်ယောက်ျားသည်အနီးအနားရှိလယ်ကွင်းများတွင်နေ့စဉ်အလုပ်လုပ်ကိုင်လျက်ရှိသည်။ သူတို့မိသားစု၏ဝင်ငွေမှာသိပ်မှန်မှန်မရပါ။ ထမင်းစားချိန်များတွင် စားသောက်ရသည်မှာဆန်း၊ ငရုပ်သီးနှင့် ဟင်းချိုရေကျက်သဖြစ်ပါသည်။ အသားကို တစ်ခါတစ်ရံမှသာစားသုံးရသည်။ ရံဖန်ရံခါ သစ်သီးများကို အိမ်နီးချင်းများ၏ရက်ရောမှုအပေါ်တွင်မူတည်သည်။ စနေထွန်း၏မိခင်သည်လည်းသိသိသာသာအဟာရချို့တည်ခြင်းဖြစ်နေသည်မှာသူမသည်လည်းအပြင်တွင် အလုပ်လုပ်နေရပြီးမိသားစုကိုပံ့ပိုးထောက်ပံ့နေရခြင်းဖြစ်သည်။ စနေထွန်းကိုလည်း အကောင်းမွန်စွာမကြည့်နိုင်ဘဲတစ်ယောက်တည်းထားခဲ့ရသည်။ အနာများနှင့်အရေပြားကူးစက်ရောဂါပိုးဝင်ခြင်းများကိုကြည့်ခြင်းဖြင့် စနေထွန်းကိုဆီးနှင့်မစင်များပေးကျလျက်နာရီပေါင်းကြာမြင့်စွာပစ်ထားလေ့ရှိသည်ကိုညွှန်ပြနေသည်။





How Sanetun became a malnourished child?

By Health Messenger Magazine

The case study presented in this paper indicates the relationship between poverty, ignorance, neglect and social factors, which are contributory causes of malnutrition in children.

Clinical examination

Sanetun is a little 3-year-old boy, who was admitted at Nu Po hospital's Therapeutic Feeding Program. His weight and height were recorded on admission as 5.7 kg and 69.5 cm putting him below 70% of the median weight for height and indicating that he showed severe acute malnutrition. His weight was 1.5 kg below that expected for his length according to averages that would be seen in healthy populations. Also, his length was what a person might expect to see in a small one-year-old child. His length for age, an indicator of the presence of chronic malnutrition, showed that he was stunted and wasted, even if his age might have been two years old.

On clinical examination, Sanetun was suffering from: irritability, lethargy, weakness, open sores around the lower part of his body, with evidence of skin infections. His limbs and buttocks were wasted with pitting oedema of his feet, indicating combined marasmus and kwashiorkor.

Social history

Sanetun is the first and only child of his mother, Malun Tin. Malun Tin is 28-years-old, and she lives outside the camps, with her husband. Male Tun's

husband is not Sanetun's father, which explains the little attention the child receives from his stepfather. During his stay at the hospital, Sanetun's stepfather never visited him.

Malun Tin and her husband are working as daily workers in neighboring farms. The income of the family is very irregular and most meals are composed of rice, chili and clear soup. Meat is consumed occasionally and the family has to rely on neighbors' generosity to get some fruits from time to time. Sanetun usually eats only 2 meals a day with no snacks in between.

Sanetun's mother is also malnourished and as she has to work outside to support the family's income, Sanetun is often left alone at home without proper care. The sores and skin infection suggest that Sanetun is usually left for many hours in swaddles soiled with urine and faeces.

Treatment and Rehabilitation

Sanetun's recovery was very smooth. He received vaccination against measles, some antibiotics, vitamin A, and de-worming treatment. His mother stayed with him during the 20 days of his hospitalization, assisting the emotional and physical healing of



“He was stunted and wasted, even if his age might have been two years old.”



ဆေးကုသမှုနှင့်ပြန်လည်ထူထောင်ပေးမှု

ဆေးကုသမှုနှင့် ပြန်လည်ထူထောင်ပေးမှု

ပြင်းထန်သောအဟာရ
ချို့တည့်ခြင်းကိုခံစား
ခဲ့ရသော
ကလေးငယ်ငယ်၏
ပြန်လည်နုလိထလာမှုကို
အဟာရနှင့်ပတ်သက်
သည့်ပြုစုမှုကိုကောင်း
စွာနားလည်သဘော
ပေါက်သော
ဆေးဝန်ထမ်းများနှင့်
သူနာပြုများ
ကသေသေချာချာအနီး
ကပ်ကြည့်ရမည်ဖြစ်သည်။

စနေထွန်း၏နဂိုပုံမှန်အခြေအနေသို့ရောက်ရှိစေရန်
အဟာရကုသမှုအတွက်ရှိခဲ့သည်။ သူသည်ဝက်သက်ရောက်
ကာကွယ်ဆေး၊ အချို့သောပျို့ဖီဝိဝဆေးများ၊ ဝိုက်
တက်မင်အေးနှင့်သံကောင်များကိုချွေးဆေးသောကု
သမှုလည်းရရှိခဲ့သည်။ စနေထွန်း၏မိခင်သည်သူ
ဆေးရုံတက်နေသောအတွက် ၂၀ အတွင်းဆေးရုံ
သို့တက်နေခဲ့သည်။ သူမသည်ကလေးငယ်၏မိခင်
ပိုင်းဆိုင်ရာနှင့်ကိုယ်ပိုင်းဆိုင်ရာကုသမှုများနှင့်
ပတ်သက်၍ပိုမိုပေးခဲ့သည်။ ဆေးမှူးများကသူမ
၏ကလေးဘဝဖြစ်သည်ကိုရှင်းပြပြီးနောက်နောင်
တွင်ထိုသို့သောအခြေအနေသို့ပြန်မရောက်အောင်
ဘယ်လိုရှောင်ကျဉ်ရမည်ကိုရှင်းပြခဲ့သည်။

မလ္လာတစ်ဦးအားသောထောက်ခံအကြံပေးချက်အရ
စနေထွန်းကိုဆေးရုံသို့ပို့ခဲ့ခြင်းဖြစ်သည်။ သူ၏အ
သက်အရွယ်အလိုက်စကားပြောနိုင်ခြင်းနှင့်လမ်း
လျှောက်နိုင်ခြင်းလည်းမရှိပေ။ ရုတ်တရက် အဟာ
ရချို့တဲ့မှုကိုခံစားနေရသောကလေးတစ်ယောက်၏
ပုံစံအတိုင်းမစားချင်မသောက်ချင်သည့်ပိုလည်းပေါ်
နေသည်။ ခုရက်ခန့်ဆေးရုံတွင်ကုသပြီးစနေထွန်း
၏အခြေအနေကောင်းမွန်လာသည်။ သူ၏ကိုယ်အ
လေးချိန်မှန်မှန်ပြန်ထက်လာပြီးရောဂါခံစားမှုလည်း
မပြတော့ပေ။ တိတိကျကျကြီးကြပ်ပြီးဆေးပညာ
အရကျွေးမွေးကုသမှုကြောင့်စနေထွန်း၏ခံတွင်းပြန်
ကောင်းလာသည်။ ၁၅ရက်ကြာကုသပြီးစနေထွန်း ၏
ကိုယ်အလေးချိန် ၇ ကီလိုဖြစ်လာသည်။ အဆိုပါ
အလေးချိန်သည်အရပ်အလိုက်ကိုယ်အလေးချိန်၏
အလယ် (မီဒီယမ်) ၈၅ ရာခိုင်နှုန်းနှင့်ညီမျှသည်။
သူအား အမေနှင့်ပထွေးရှိသည့်အိမ်သို့ဆေးရုံမှပြန်
ဆင်းပေးလိုက်သည်။ သူပြန်ရသည့် အိမ်သည်
ယခင်ကအဟာရနှင့်ပြုစုမှုကောင်းစွာမရရှိသည့်
နေရာဖြစ်နေသည်။ ဆေးရုံမှအကြံပြုလိုက်သည့်
ကျန်းမာရေးပညာနှင့်သူအားဆက်လက်ကြည့်ရှုမှုဖြင့်
မရှိခြင်းသည်ရေးပါသည့်အချက်တစ်ချက်ဖြစ်သည်။
သို့မဟုတ်သူ၏မိခင်သည်ဆက်လက်လစ်လျူပြစ်
ထားမှုထူးသည်လည်းအရေးပါသည့်အကြောင်း
အချက်ဖြစ်သည်။

အဟာရချို့တဲ့မှုပြန်မဖြစ်စေရန်နှင့်ဖြည့်စွက်စာများ
ခံရှိစေရန် အတွက်ဆေးရုံသို့တစ်ပတ်တစ်ခါပြန်ပြန်
ခိုင်းထားသည်။ အဆိုပါကုသမှုပြန်ပြုစေခြင်းသည်
သူ၏အခြေအနေတိုးတက်မှုရှိမရှိကိုစစ်ဆေးပေးရန်
လည်းဖြစ်သည်။

နိဂုံးချုပ်

ဤလူနာ၏အဖြစ်အပျက်ရာဇဝင်သည် ပြင်းထန်
သောအဟာရချို့တည့်ခြင်းရုပ်ပိုင်းဆိုင်ရာ၊ ကိုယ်
ပိုင်းဆိုင်ရာ၊ ခါးရာရထားသောကလေးငယ်၏
ပြန်လည်နုလိထလာသောအကြောင်းကိုတစ်ပြ
တေးခြင်းဖြစ်ပါသည်။ သို့ရာတွင်သူ၏မိသားစု၏
စီးပွားရေးအခြေအနေကခက်ခဲပြီး သူသည်ယခင်
ကရောဂါရခဲ့သည့်ထိုခက်ခဲသောအခြေအနေရှိ
သည့် အိမ်သို့ပြန်ရခြင်းဖြစ်သည်။ ဝမ်းနည်းစရာ
ကောင်း သောအဖြစ်ကတော့၊ စနေထွန်းအာ
ဟာရချို့တဲ့မှုပြန်မဖြစ်နိုင်ဟုမပြောနိုင်ခြင်းဖြစ်ပင်
ဖြစ်သည်။ အကြောင်းကတော့ရောဂါဖြစ်စေသည့်
အကြောင်းရင်းများကိုဖယ်ရှားနိုင်ခြင်းမရှိရှိဖြစ်
သည်။ သူ၏အမေသည်သူအားသေချာစွာပြုစုနိုင်
သည့်အနေအထားမရှိသည့်အပြင်သူ၏ပထွေး
သည်လည်းသူအားလေ့ရှိကုသမှုနည်းသည်။ ကျန်း
မာရေးဝန်ထမ်းများကညီနိုင်တာကတော့သူတို့၏ မိ
သားစုအားအိမ်တွင်အိမ်ရောက်သွားရောက်ပြီး
ကျန်းမာရေးပညာပေးခြင်းပင်ဖြစ်သည်။

ပြင်းထန်သောအဟာရချို့တည့်ခြင်းကိုခံစားခဲ့ရသော
ကလေးငယ်ငယ်၏ ပြန်လည်နုလိထလာမှုကို အ
ဟာရနှင့်ပတ်သက်သည့်ပြုစုမှုကိုကောင်းစွာနား
လည်သဘောပေါက်သော ဆေးဝန်ထမ်းများနှင့်
သူနာပြုများ ကသေသေချာချာအနီးကပ်ကြည့်ရ
ရမည်ဖြစ်သည်။ အရေးကြီးသောကျန်းမာရေးပြ
သနာများသည်ပြင်းထန်စွာအဟာရချို့တည့်
သောကလေးငယ်တစ်ယောက်တွင်ဖြစ်ပေါ်နိုင်
သည်အဆုတ်ရောင်ရောဂါ၊ နှလုံးအလုပ်မလုပ်
တော့သောရောဂါ၊ ကိုယ်ခံအားကျဆင်းခြင်း၊ ကူး
စက်ရောဂါပိုးဝင်ခြင်းကြောင့်သွေးလန့်ခြင်း၊ တို့ဖြစ်
ပေါ်နိုင်ပြီးသေဆုံးသည်အထိဖြစ်နိုင်သည်။ လုပ်
ငန်းကျွမ်းကျင်မှု၊ လမ်းညွှန်မှုများကိုတိကျစွာလိုက်
နာမှုနှင့် ကုသရေးမှတ်တမ်းဖြင့်ညီသောအခြေအနေ
ဖြစ်ရပ်များကိုလျော့နည်းအောင်လုပ်နိုင်ပါသည်။



Treatment and Rehabilitation

her little boy. Medics explained what had happen to her child and advised her on how to avoid such a situation to happen again in the future.

Sanetun was brought to the hospital on the recommendation of Malun Tin's stepmother. Despite his age, he could neither walk nor talk and displayed the usual anorexic symptoms of a child suffering from acute malnutrition. After three days, Sanetun's condition started to improve. His weight gain was steady and he suffered no medical complications. His appetite recovered with the introduction of a medically prescribed and strictly monitored feeding treatment. After twenty-five days of treatment Sanetun's weight had reached 7 kgs, which is equivalent to 85% of the median weight for height index. He was discharged home to his mother and stepfather. He returned to the family home where he had been previously denied nutrition and basic care. It was a concern whether or not his mother would be able to follow up with the health pieces of advice she received at the hospital or would she provide cause for further neglect.

Arrangement were made for Sanetun to attend follow up visit at the hospital one day every week for weight check, to assess his progress and to receive a regular allowance of supplementary foods to prevent relapse.

This case his **o n c l e u l a s e i s o n** e record of a severely malnourished, physically and emotionally traumatized child. However, because of the difficult economic situation of his family, he was

returning home to a situation, which had caused his condition. Sadly, a recurrence cannot be ruled out because the underlying causes were not addressed, due to the reduced capacities of the mother to provide care and attention and the lack of concern of Sanetun's stepfather. Health workers can help by making regular home visits and providing ongoing health education to the family.

The recovery of a child suffering from severe, acute malnutrition must be carefully monitored by medical and nursing staff, with good knowledge of nutritional care. Major medical complications can arise in a severely malnourished child, giving rise to conditions such as pneumonia, cardiac failure, suppression of the immune system and toxic shock, which can result in death. They can be reduced through skilled work, adherence to protocols and attention.

“The recovery of a child suffering from severe, acute malnutrition must be carefully monitored by medical and nursing staff.”





Quiz 2004 အထိမေးခွန်းလွှာ ၂၀၀၄

You can answer either in English or in Burmese. Write down your answers on this sheet and please return to the following address by **15 March 2005**. Put ✓ or fill in Blanks for correct answers.

မေးခွန်းများကို အင်္ဂလိပ် (သို့) မြန်မာဘာသာဖြင့်ဖြေဆိုနိုင်သည်။ အဖြေလွှာများကိုဤစာရွက်ပေါ်တွင်ဖြေဆို၍ ၂၀၀၅ ခု ၀၅ ရက် မတ်လ အရောက် အောက်ဖော်ပြပါလိပ်စာသို့ ပြန်ကြားနိုင်ပါသည်။ စံချိန်မှီဖြေဆိုသူအားလုံးထံ သို့ လက်ခံဆောင်ပစ္စည်းပေးပို့ပါမည်။ အဖြေကို/ (သို့မဟုတ်) ကွက်လပ်ဖြည့်ပါ။

Address လိပ်စာ: Aide Medicale Internationale Mae Tao Road, Mae Sot, Tak, 63110
Mobile: 06-744-3387 Email: hmess@loxinfo.co.th

1. What is a community contingency plan?

၁။ အရေးပေါ်လာပါကရပ်ရွာလူထုမှလုပ်ဆောင်ရမည့်အစီအစဉ်ဆိုသည်မှာအဘယ်နည်း။

2. Describe signs and symptoms of shock.

၂။ သွေးလန့်ခြင်း၏လက္ခဏာများကိုဖော်ပြပါ။

3. Mention the reference value for Measles coverage during health emergency.

၃။ ကျန်းမာရေးအရေးပေါ်အခြေအနေတွင်ဝက်သက်ကာကွယ်ဆေးထိုးပြီးမှုအညွှန်းတန်ဖိုးကိုဖော်ပြပါ။

4. What should you do if your clothes catch fire?

၄။ သင်ဝတ်ဆင်ထားသည့်အဝတ်မီးလောင်လျှင်မည်ကဲ့သို့ပြုလုပ်သင့်သနည်း။

5. Name the 2 main contents of central nervous system.

၅။ ဗဟိုနပ်စကြောဖွဲ့၏အဓိကပါဝင်သည့်အစိတ်အပိုင်း ၂ ခု၏အမည်ကိုရေးပါ။

6. Describe signs of meningitis.

၆။ ဦးနှောက်အမြှေးရောင်ခြင်း၏လက္ခဏာများကိုဖော်ပြပါ။



Quiz 2004 အတိုမေးခွန်းလွှာ ၂၀၀၄

7. What do you use for treating meningitis?

၇။ ဦးနှောက်အမြှေးရောင်ရောဂါကုသသည့်ဆေးသည်မည်သည့်ဆေးဖြစ်သနည်း။

8. What is child abuse?

၈။ ကလေးငယ်အားနှိပ်စက်ခြင်းဆိုသည်မှာမည်သည့်အကြောင်းအရာဖြစ်သနည်း။

9. What are the signs and symptoms of deep vein thrombosis?

၉။ အတွင်းသွေးပြန်ကြောသွေးခဲခြင်း၏လက္ခဏာများနှင့်စမ်းသပ်တွေ့ရှိချက်တို့ကိုဖော်ပြပါ။

10. What is the definition of tetanus?

၁၀။ ဓမ္မဒိုင်ရောဂါ၏အဓိပ္ပါယ်ဖွင့်ဆိုချက်ကိုရေးပါ။

11. What is septicemia?

၁၁။ ဆွေးဆိပ်တက်ခြင်းသည်မည်ကဲ့သို့ဖြစ်သနည်း။

12. Name 3 blood borne viral diseases.

၁၂။ သွေးမှတစ်ဆင့်ကူးစက်သောဆိုးရစ်ရောဂါ ၄ မျိုးကိုဖော်ပြပါ။

13. What is the combined oral contraceptive?

၁၃။ ဇယားမုန်း ၂ မျိုးပါသန္ဓေတားစားဆေးသည်မည်သည့်အရာဖြစ်သနည်း။



Quiz 2004 အထိမေးခွန်းလွှာ ၂၀၀၄

14. What are the side effects of DEPO?

၁၄။ ပရီဂျက်စတိုဂျင်တမျိုးတည်းပါသန္ဓေတားထိုးဆေး၏ဘေးထွက်ဆိုးကျိုးများသည်မည်သည့်အချက်များဖြစ်သနည်း။

15. Does a man lose his sexual capacity after a vasectomy?

၁၅။ အမျိုးသားအကြောဖြတ်ခြင်းကြောင့်အမျိုးသားများသည်လိင်ဆက်ဆံမှုစွမ်းရည်ကျဆင်းဆုံးရှုံးပါသလား။

16. Describe the definition of health according to the World Health Organization.

၁၆။ ကမ္ဘာ့ကျန်းမာရေးအဖွဲ့၏ကျန်းမာရေးဆိုင်ရာအဓိပ္ပါယ်ဖွင့်ဆိုချက်ကိုရေးပါ။

17. Name 5 vector-borne diseases.

၁၇။ ခရုနှင့်ဆက်နွယ်သည့်ပိုးမွှားကောင်များမှတစ်ဆင့်သယ်ဆောင်သောရောဂါအမည် ၅ မျိုးကိုရေးပါ။

18. Define Trachoma.

၁၈။ မျက်ခမ်းစင်ရောဂါ၏အဓိပ္ပါယ်ဖွင့်ဆိုချက်ကိုရေးပါ။

19. What is diarrhoea?

၁၉။ ဝမ်းလျှော့ဝမ်းပျက်ရောဂါဆိုသည်မှာမည်သည့်ကိစ္စဖြစ်သနည်း။

20. What is the causative organism of typhoid fever?

၂၀။ တိုက်ဖွိုက်ခေါ်အူရောင်ဝန်းပျားရောဂါသည်မည်သည့်ပိုးမွှားကောင်ကြောင့်ဖြစ်သနည်း။



Quiz 2004 အတိုမေးခွန်းလွှာ ၂၀၀၄

21. Name 3 groups at risk of HIV/AIDS infection.

၂၁။ အိတ်ချ်အိုင်ဒ်စ်အထူးကူးစက်နိုင်သည့် အုပ်စု ၃ စု၏အမည်ကိုဖော်ပြပါ။

22. Name 3 countries currently experiencing serious HIV/AIDS epidemics in South-East Asia.

၂၂။ အရှေ့တောင်အာရှရှိအိတ်ချ်အိုင်ဒ်စ်အာဒိုင်ဒ်စ်အကပ်ကပ်ရောဂါအများဆုံးဖြစ်နေသောနိုင်ငံ၏အမည်များကိုရေးပါ။

23. Describe advantages of existing triple anti-retroviral therapy.

၂၃။ လက်ရှိ ၃ မျိုးတွဲရီယိုသိုင်းရပ်စ်ကူးသုံး၏အားသာချက်များကိုဖော်ပြပါ။

24. HIV/AIDS is a punishment from God. a) True b) False

၂၄။ အိတ်ချ်အိုင်ဒ်စ်၊ အာဒိုင်ဒ်စ်အကပ်ဖြစ်ရခြင်းသည်ဘုရားမှပေးခြင်းဖြစ်သည်။ က) မှန်သည် ခ) မှားသည်

25. HIV/AIDS can be transmitted from a mosquito bite and bed bug bite. a) True b) False

၂၅။ ခြင်ကိုက်ခြင်းနှင့်ကြမ်းပိုးကိုက်ခြင်းတို့ကြောင့်အိတ်ချ်အိုင်ဒ်စ်ပိုးကူးစက်သည်။ က) မှန်သည် ခ) မှားသည်



Health MESSENGER

ကျန်းမာရေး မေ့မော့

ကျန်းမာရေးစေတီမှာရှိသည့် ကျန်းမာရေးလုပ်သားများနှင့်၎င်းတို့၏ အသိုင်းအဝိုင်းတွင်ရှိသောပြည်သူများအတွက် ကျန်းမာရေးပညာများကို အစေးသစ်စနစ်ဖြင့် သင်ယူနိုင်သောမဂ္ဂဇင်းဖြစ်ပါသည်။ ဤမဂ္ဂဇင်းကို AMI မှ သုံးလစာကြိမ် ပုံမှန် ထုတ်ဝေလျက်ရှိပါသည်။

ကျန်းမာရေးစေတီမှာရှိသည့် ကျန်းမာရေးဆိုင်ရာသတင်းများနှင့် ဗဟုသုတများကို ကျန်းမာရေးစောင့်ရှောက်မှု မပြည့်စုံသောဒေသများအတွက်ရည်သွယ်၍ထုတ်ဝေဖြန့်ချိပါသည်။ ဤရည်ရွယ်ချက်အောင်မြင်ရေးအတွက် ကျန်းမာရေးလုပ်ငန်းများနှင့်သက်ဆိုင်သူပုဂ္ဂိုလ်များအားလုံးမှ ဤစီမံကိန်းတွင် တက်ကြွစွာပူးပေါင်းပါဝင်ရန် လိုအပ်ပါသည်။ လူတိုင်းသိရှိကြပြီးဖြစ်သည့်အတိုင်း သင်ကြားမှုများတွင် လူထုကိုယ်တိုင်ပါဝင်လုပ်ဆောင်ပါက ထိရောက်မှုရှိမည် ဖြစ်ပါသည်။

ဆေးပညာများ၊ သုနာပြုများ၊ ဓါတ်ခွဲခန်းပညာရှင်များ၊ အိမ်တိုင်ရာရောက်ကျန်းမာရေးဝန်ထမ်းများ၊ ကျောင်းဆရာများနှင့် လူငယ်များ၏ ကျန်းမာရေးအတွက် တာဝန်ရှိသူများအားလုံး ဤလုပ်ငန်းတွင် အတူတကွ ပူးပေါင်းဆောင်ရွက်ကြရန် လိုအပ်ပါသည်။

ယခုအခါတွင် စစ်ဆေးမှုနှင့်စစ်ဆေးမှုအပြင်သက်တိုင်ရှိသော လူထုများ၏ ကျန်းမာရေးဆိုင်ရာ အခြေအနေများ ကောင်းမွန် တိုးတက်လာစေရန်အတွက် ၎င်းတို့အား ကျန်းမာရေးနှင့်ဆိုင်သောပြဿနာများနှင့်အသိပညာ ဗဟုသုတ များကို ပိုမိုတိုးပွားလာစေရန် ကျွန်ုပ်တို့အားလုံး ဂိုဏ်းဝန်းကြိုးပမ်းကြရမည်ဖြစ်ပါသည်။

ကျန်းမာရေးစေတီမှာရှိသည့် ကျန်းမာရေးပညာလေ့လာသူများအား ကျန်းမာရေးနှင့် ဆေးပညာဆိုင်ရာ ပြဿနာများစွာ သတင်းအချက်အလက်များ၊ ဗဟုသုတများကို ဆင့် မလွယ်ရေးအတွက် အဓိကလုပ်ဆောင်သွားမည် ဖြစ်ပါသည်။

Health Messenger is a distance learning magazine directed at health and social workers and their communities. It is published every three months by AIDE MEDICALE INTERNATIONALE.

Health Messenger aims at communicating health information and knowledge to those living in a reas where resources are limited. In order to achieve this purpose all those concerned about health problems should become actively involved in the project. Everyone is aware that teaching is more effective if the whole community is involved in the learning process.

Medics, nurses, laboratory technicians, home visitors, and school teachers should all join together in this effort.

All of us should try to gain more knowledge regarding health problems through any means available in order to help improve health conditions in the camps for temporarily displaced persons and also those outside the camps.

Health Messenger serves as one of the means for those who want to benefit from this knowledge and information exchange regarding health and medical problems.

